



Z

HMRPS

HOSPITAL MUNICIPAL RAPHAEL DE PAULA SOUZA

RELATÓRIO DE GESTÃO

Termo de Colaboração Nº 164/2022

Janeiro de 2025

Referência: Dezembro de 2025

EQUIPE

Coordenador Médico de Infectologia

Ricardo Ibiapina

Coordenadora Médica de Pneumologia

Sebastiana Marinho

Coordenador de Enfermagem

Matheus Fernandes dos Santos

Analista de Qualidade/Ouvidoria

Gabrielly Ferreira Fernandes

Supervisão NIR

Daniella Ramalhoto

Gerência Técnica

Eduardo Coriolano

Médico CCIH

Antônio Guilherme

Enfermeira CCIH

Andreza Saldanha da Cruz

Farmacêutico

Felipe Pernasetti

Nutricionista

Jamylle Andrade da Silva

Assistente Social

Fabiane Ramos Gomes

Coordenador Administrativo

Fabio José Belício Verly

Odontologia Hospitalar

José Reis

SUMÁRIO

1. APRESENTAÇÃO	5
1.1 FUNCIONAMENTO	6
2. INDICADORES	6
2.1 Resultado dos Indicadores da Variável 01: Desempenho da Gestão	6
2.1.1 Percentual de prontuário dentro do padrão de conformidades	7
2.1.2 Índice de absenteísmo	9
2.1.3 Preenchimento adequado de fichas SINAN em todos os casos previstos.....	10
2.1.4 Taxa de recuperação do funcionamento dos equipamentos da unidade em até 48 horas	12
2.1.5 Treinamento hora/homem	13
2.1.6 Relatório assistenciais e financeiros entregues no padrão e ANTES do prazo contratual	14
2.2 Resultado dos Indicadores da Variável 02: Desempenho Assistencial	15
2.2.1 Taxa de ocupação hospitalar	16
2.2.2 Tempo médio de permanência em leitos de infectologia – adulto	17
2.2.3 Tempo médio de permanência em leitos de pneumologia – adulto	19
2.2.4 Tempo médio de permanência em leitos de pneumologia e infectologia - apoio saúde mental	20
2.2.5 Taxa de reinternação em leitos de pneumologia- adulto	21
2.2.6 Taxa de reinternação em leitos de infectologia – adulto	22
2.2.7 Resultado dos Indicadores da Variável 03: Satisfação do Usuário.....	23
2.2.8 Percentual de usuários Satisfeitos/Muito Satisfeitos	24
2.2.9 Percentual de questionários preenchidos pelos pacientes	25
2.2.10 Percentagem das altas referenciadas realizadas	26
3. PRODUÇÃO	27
3.1 INTERNAÇÃO	28
3.2 VALOR APRESENTADO – AIH e BPA's.....	28
3.2.1 Valores de BPA apresentados/competência	28
3.3 PRODUÇÃO DA EQUIPE MULTIDISCIPLINAR NOS BLOCOS DE INTERNAÇÃO	30
4. ATIVIDADES TÉCNICAS E DE GESTÃO	30
4.1 SERVIÇOS DE APOIO	31
4.2 Serviços	31
4.3 Protocolo	31
4.4 Gestão de processo de solicitações de compras	31
4.5 Almoxarifado	32
4.6 Administrativo de Contratos	37

4.7	Processos de pagamento	37
4.8	Manutenção Predial	37
4.9	Jardinagem.....	38
4.10	Manutenção de Aparelhos de Ar Condicionado.....	38
4.11	Engenharia Clínica	38
4.12	Manutenção de T.I.	39
4.13	Ajustes de Processos	39
4.14	NÚCLEO INTERNO DE REGULAÇÃO (NIR)	39
4.15	AMBULATÓRIO	47
4.16	ENFERMAGEM	52
4.17	SERVIÇO MÉDICO	56
4.18	SERVIÇO DE CONTROLE DE INFECÇÃO HOSPITALAR (SCIH)	57
4.19	SERVIÇO SOCIAL	67
4.20	SERVIÇO DE NUTRIÇÃO	69
4.21	SERVIÇO DE FARMÁCIA	72
4.22	ODONTOLOGIA HOSPITALAR.....	81
4.23	QUALIDADE	81
5.	ANEXOS DO RELATÓRIO	87

1. APRESENTAÇÃO

O Instituto de Gestão e Desenvolvimento (IGEDES) é uma instituição privada sem fins lucrativos, qualificada como Organização Social em Saúde (OSS) no município do Rio de Janeiro, onde atua em parceria com a administração pública, visando contribuir para consolidação do Sistema Único de Saúde (SUS), conforme previsto em sua lei orgânica - Lei nº 8.080/90.

Em 17 de outubro de 2022, foi celebrado o Termo de Colaboração nº 164/2022 entre o IGEDES e a Secretaria Municipal de Saúde do Rio de Janeiro (SMS/RJ) tendo como objeto o Gerenciamento, Operacionalização e Execução das Ações e Serviços de Pneumologia, Infectologia e Saúde Mental do Hospital Municipal Raphael de Paula Souza (HMRPS), estando amparado no âmbito da administração pública pela Lei Federal nº 9.637/98 e pela legislação municipal.

Unidade	Endereço	Bairro
Hospital Municipal Raphael de Paula Souza	Estrada de Curicica, 2000	Curicica

O HMRPS é unidade integrante da organização, planejamento e execução de ações e serviços de saúde da Rede de Atenção à Saúde (RAS) do município do Rio de Janeiro, tendo como missão garantir a integralidade da atenção à saúde mediante regulação de consultas, procedimentos e internação hospitalar de pessoas com média complexidade em infectologia, pneumologia (tuberculose e HIV) e saúde mental. Seu perfil assistencial, atualmente, abrange também o atendimento ambulatorial nas seguintes especialidades:

Especialidades	
Infectologia Adulto, adolescente e pediátrica	Gastroenterologia Adulto
Psicologia Adulto e Pediátrica	Tuberculose Complicada em Adulto, Adolescente e Pediátrica
Nutrição Adulto e Pediátrica	Fisioterapia Respiratória Adulto e Pediátrica
Pneumologia- ASMA GRAVE Adulto	CEO (Centro em Especialidades Odontológicas) Adulto e Pediátrica
Dispensação de medicamentos para pacientes externos	Consulta de enfermagem, Serviço Social e Fonoaudiologia
Exames Complementares: USG Adulto e Pediátrica, Exames radiológicos digitais e analógicos (RX), escarro induzido, espirometria e exames laboratoriais	

1.1 FUNCIONAMENTO

As atividades assistenciais referentes ao ambulatório são executadas de segunda à sexta-feira de 08 às 17 horas.

As atividades assistenciais na internação em infectologia, pneumologia e saúde mental no Hospital Municipal Raphael de Paula Souza funcionam nas 24h do dia, todos os dias da semana, inclusive sábados, domingos e feriados.

2. INDICADORES

Este relatório se destina à apresentação das principais ações na execução do referido termo de colaboração, contendo os resultados de cada indicador referente às metas pactuadas, compreendendo as realizações institucionais contratualizadas para o período de dezembro de 2025, e está distribuído em três partes, a saber:

Variável 01: Incentivo institucional à gestão;

Variável 02: Incentivo Institucional à unidade de saúde;

Variável 03: Incentivo à equipe.

Considerando a consolidação do Prontuário Eletrônico do Paciente na unidade, a equipe de gestão do IGEDES mantém, como estratégia contínua, o levantamento de informações das áreas técnicas por meio da coleta de dados e planilhas elaboradas pelos próprios setores. Essa prática visa o controle e monitoramento sistemático dos resultados, conforme demonstrado a seguir.

2.1 Resultado dos Indicadores da Variável 01: Desempenho da Gestão

A parte variável 01 tem como objetivo induzir boas práticas na gestão do IGEDES aplicada ao HMRPS, alinhadas às prioridades definidas pela SMS/RJ. A seguir apresentamos os resultados obtidos nos indicadores da **Variável 01**, bem como suas análises.

Resultados Variável 1 – Dezembro de 2025						
Nº	Indicador	Fonte	Meta	Num/Den		Resultado
01	Percentual de prontuário dentro do	PEP	>90%	Numerador	14	

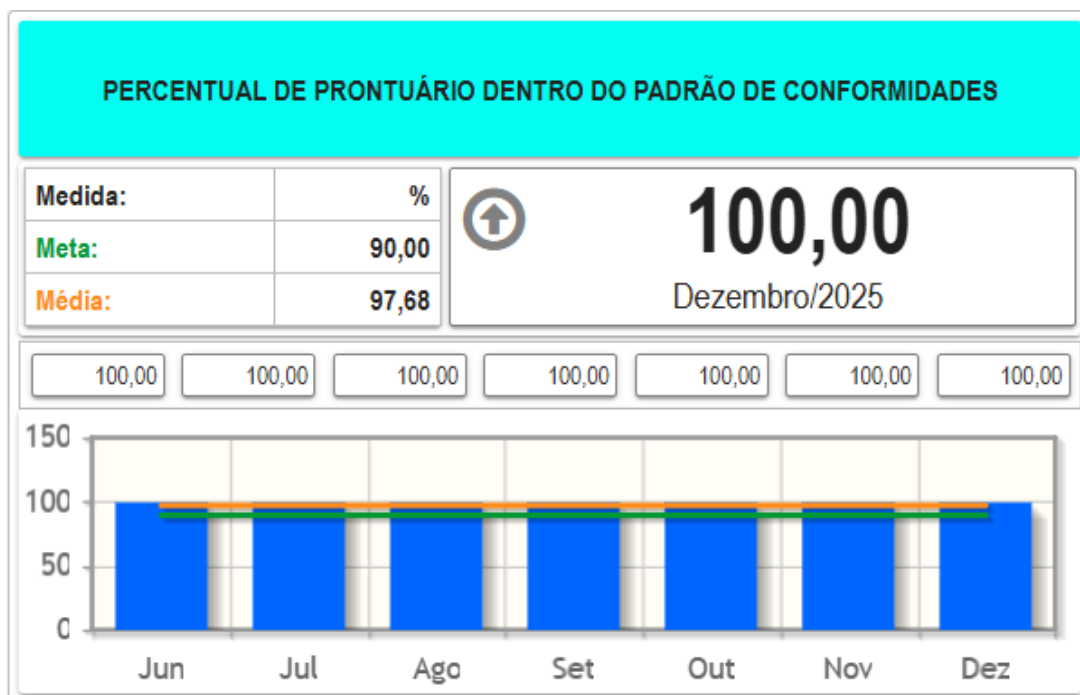
	padrão de conformidades			Denominador	14	100,00%
02	*Índice de absenteísmo	Ponto Biométrico	<3%	Numerador	1077	2,85%
				Denominador	37816	
03	Preenchimento adequado de fichas SINAN em todos os casos previstos	PEP	100%	Numerador	27	100,00%
				Denominador	27	
04	Taxa de recuperação do funcionamento dos equipamentos da unidade em até 48 horas	Relatório Mensal	≥95%	Numerador	53	100,00%
				Denominador	53	
05	Treinamento hora/homem	PEP	≥ 1,5 homens treinados / mês	Numerador	427	2,05
				Denominador	208	
06	Relatórios assistenciais e financeiros entregues no padrão e ANTES do prazo contratual	SCGOS	Até o 5º dia útil	08/01/2025		5º dia útil

* Índice de Absenteísmo referente a novembro;

2.1.1 Percentual de prontuário dentro do padrão de conformidades

Indicador	Meta	Agregada TRIMESTRAL	Resultados Mensais		
Percentual de prontuário dentro do padrão de conformidades	> 90%	-	OUT	NOV	DEZ
			100,00%	100,00%	100,00%
Cálculo do Indicador					
$\frac{\text{Total de prontuários dentro do padrão de conformidade}}{\text{Total de prontuários analisados}} \times 100$					
Fonte: PEP					
Periodicidade da avaliação: Mensal					

Nota: A Comissão de Revisão de Prontuários analisou, em dezembro, uma amostragem de 14 prontuários, o que representa 13,08% das altas no período (n=107). No entanto, destacamos que, dos 14 prontuários selecionados, 14 foram efetivamente analisados. Atribui-se o alcance da meta às premissas de organização e registro em prontuário preconizadas, bem como à familiarização das equipes com o Prontuário Eletrônico do Paciente (PEP), ferramenta que oportuniza o registro de forma sistemática, atendendo aos requisitos do checklist de avaliação vigente. Observa-se estabilidade em tal índice, o que evidencia a consolidação do uso do PEP na unidade e proporciona maior conformidade aos registros. Como ferramenta de avaliação, os membros da Comissão de Revisão de Prontuários utilizam o Formulário (Google Forms) de Avaliação de Prontuário, com base nos quesitos anteriormente contemplados no formulário da SMS, e que foram adequados à realidade do PEP. Esse instrumento norteia os avaliadores quanto aos aspectos qualitativos dos registros. O formulário contém 38 itens de verificação, organizados em eixos considerados fundamentais para a estruturação de um prontuário completo, a saber: Admissão; Assistência; Prescrições; SAE; Procedimentos e Alta. Considera-se como critério atual de conformidade o atendimento mínimo de 70% dos itens avaliados no checklist, parâmetro adotado pela Comissão para análise dos prontuários. No mês em análise, dos 14 prontuários revisados, 14 atenderam a esse critério, resultando em um índice de conformidade de 100,00%, resultado considerado satisfatório.



#	Indicador	Competência	Data/Hora	Dias	Análise	Numerador	Denominador	Valor
1	PERCENTUAL DE PRONTUÁRIO DENTRO DO PADRÃO DE CONFORMIDADES	DEZEMBRO/2025	06/12/2025 15:27	31	31	14/0000	14/0000	100,0000
2	PERCENTUAL DE PRONTUÁRIO DENTRO DO PADRÃO DE CONFORMIDADES	NOVEMBRO/2025	04/12/2025 09:57	30	30	11/0000	11/0000	100,0000
3	PERCENTUAL DE PRONTUÁRIO DENTRO DO PADRÃO DE CONFORMIDADES	OUTUBRO/2025	03/11/2025 10:52	31	31	10/0000	10/0000	100,0000

Fonte: PEP.

2.1.2 Índice de absenteísmo

Indicador	Meta	Agregada TRIMESTRAL	Resultados Mensais		
Índice de absenteísmo*	<3%	-	SET	OUT	NOV
			2,94	2,58	2,85

Cálculo do Indicador

$$\frac{(\text{Horas líquidas faltantes})}{(\text{Horas líquidas disponíveis})} \times 100$$

Fonte: Ponto Biométrico**Periodicidade da avaliação:** Mensal

Nota: *Este indicador será apresentado sempre com o atraso de 1 competência devido ao intervalo entre a apuração do ponto eletrônico e fechamento do relatório até o 5º dia útil. Conforme determina a Portaria do Ministério do Trabalho e Previdência (MTP) Nº 671, de 8 de novembro de 2021 (que substituiu as portarias 373 e a 1510), também conhecida como Lei do Ponto Eletrônico, o IGEDES mantém todo seu quadro de colaboradores do HMRPS cadastrado no ponto biométrico da unidade. A portaria tem como objetivo regulamentar temas relacionados à legislação trabalhista, à fiscalização do trabalho, às políticas públicas e às dinâmicas das relações trabalhistas, abrangendo, inclusive, orientações sobre o uso de registros em pontos eletrônicos. Esse mecanismo assegura aos trabalhadores a documentação e monitoramento preciso das horas extras, estabelecendo limites para a jornada de trabalho, delineando períodos obrigatórios de descanso e garantindo que os profissionais desfrutem de intervalos adequados para repouso e lazer.

Conforme Procedimento do setor de Recursos Humanos, mensalmente é disponibilizado o acesso ao "PORTAL RH" aos gestores, possibilitando que realizem os tratamentos necessários aos registros de ponto dos colaboradores de suas equipes durante períodos específicos de apuração.

Cada gestor realiza a análise para justificativa:

- Das ausências de marcação, que podem ser por esquecimento ou falta justificada através de (atestados médicos, declarações de comparecimento, certidões de casamento, certidões de óbito e etc.); ou
- Das horas excedentes por consequência da necessidade de coberturas de faltas ou atrasos por (atestados médicos, declarações de comparecimento, certidões de casamento, certidões de óbito, etc.).

O IGEDES atua em regime de banco de horas e, portanto, as jornadas não cumpridas ou os excedentes são lançados de forma positiva ou negativa no saldo de banco de horas.

De acordo com as necessidades, estas horas também podem ser pagas ou descontadas em contracheque.

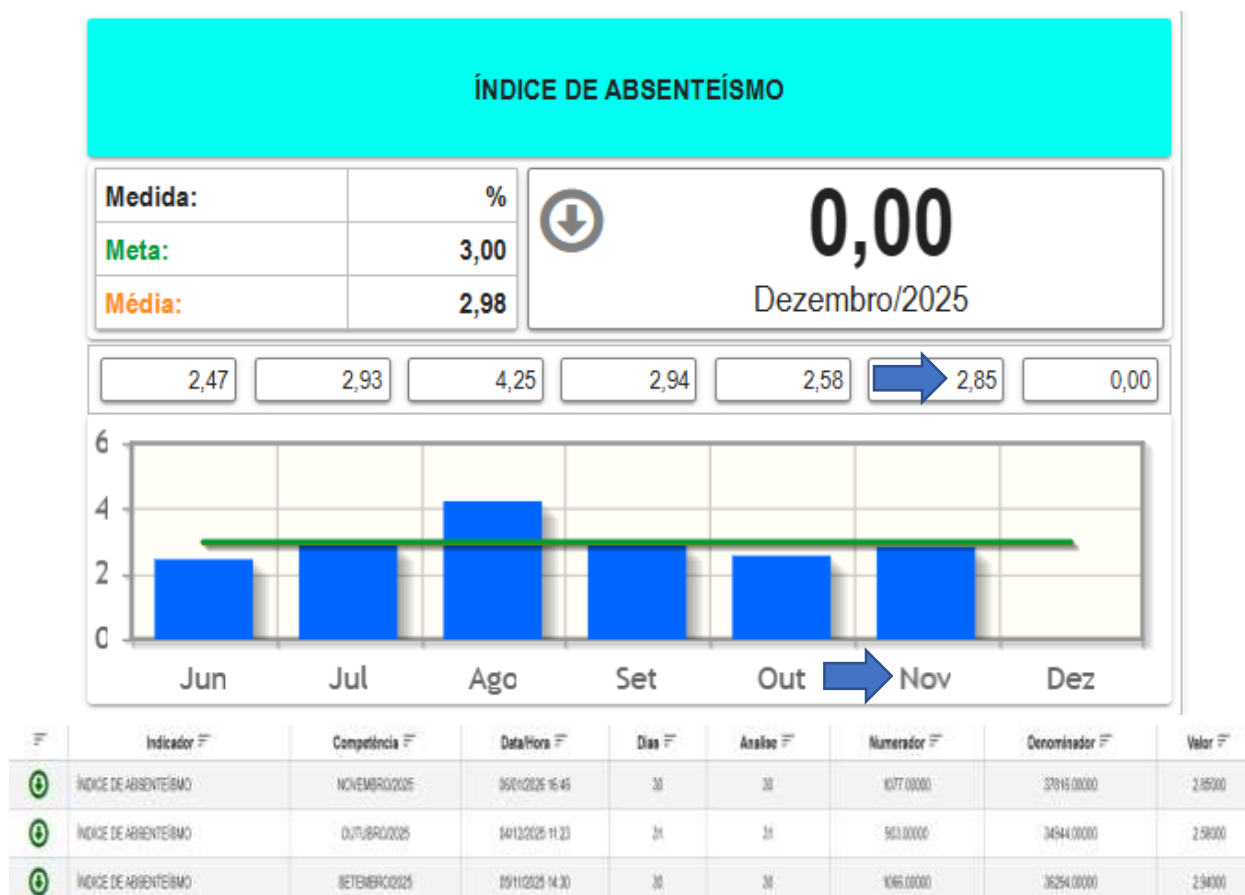
Observações importantes:

Em relação aos abonos, ocorre em consequência de apresentação de atestados médicos ou de ausências legais bem como faltas não justificadas;

Os atrasos não justificados documentalmente podem ser abonados pelo gestor da área para o não desconto em folha de pagamento e sim, estas horas lançadas no saldo negativo do banco de horas. Além disso, no mês em análise, foram registrados 23 atestados, totalizando 69 dias de ausência entre os colaboradores.

Importante ressaltar que, devido à configuração do sistema PEP, os dados referentes a esse indicador só estão disponíveis para visualização com um mês de defasagem — ou seja, é possível consultar apenas o mês anterior ou o mês vigente. Assim, mesmo que o relatório esteja sendo elaborado em novembro, os dados de absenteísmo disponíveis para análise são referentes ao mês de novembro, em consonância com o cronograma de apuração estabelecido.

Diante do exposto apuramos no mês em análise, conforme quadros a seguir:



Fonte: PEP.

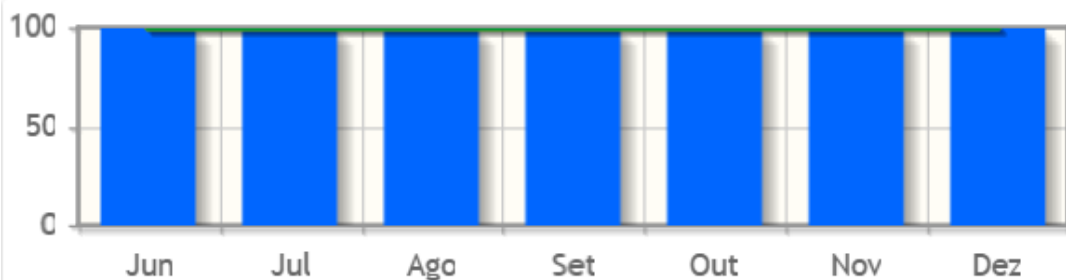
2.1.3 Preenchimento adequado de fichas SINAN em todos os casos previstos

Indicador	Meta	Agregada TRIMESTRAL	Resultados Mensais		
Preenchimento adequado de fichas SINAN	100%		OUT	NOV	DEZ
			100,00%	100,00%	100,00%
Cálculo do Indicador					
$\frac{\text{número de fichas SINAN preenchidas}}{\text{total de situações com SINAN obrigatório}} \times 100$					
Fonte: PEP					
Periodicidade da avaliação: Mensal					
<p>Nota: O Serviço de Vigilância Epidemiológica do HMRPS realiza busca ativa de eventos infecciosos de notificação compulsória através da análise dos prontuários dos pacientes internados e daqueles acompanhados nas unidades ambulatoriais da instituição. Além disso, o Núcleo de Vigilância Epidemiológica Hospitalar (NVEH) também investiga possíveis quadros infecciosos a partir dos exames solicitados ao laboratório do hospital. Após a identificação de um caso confirmado ou suspeito de doença de notificação compulsória, o Núcleo de Vigilância Epidemiologia Hospitalar (NVEH) verifica se o paciente em questão já possui registro nas plataformas de notificação. Caso ainda não possua, realiza a notificação.</p> <p>No mês de dezembro houve um total de 27 notificações a serem realizadas, sendo notificado pelo NVEH 100% dos casos.</p> <ul style="list-style-type: none">HIV/AIDS – De 15 casos, 07 foram notificados pela unidade de origem e 08 pelo HMRPS;Tuberculose – De 16 casos, 06 notificações realizados pelo HMRPS e 10 casos com notificação da unidade de origem, sendo atualizados com resultados de exames e complementação de informações;Sífilis – De 13 casos, 13 foram notificados realizados pelo HMRPS.					

PREENCHIMENTO ADEQUADO DE FICHAS SINAN EM TODOS OS CASOS PREVISTOS

Medida:	%	 100,00 Dezembro/2025
Meta:	100,00	
Média:	100,00	

100,00	100,00	100,00	100,00	100,00	100,00	100,00
--------	--------	--------	--------	--------	--------	--------



	Indicador	Competência	Data/Hora	Clas	Análise	Numerador	Denominador	Valor
📌	PREENCHIMENTO ADEQUADO DE FICHAS SINAN EM TODOS OS CASOS PREVISTOS	DEZEMBRO/2025	06/01/2026 16:54	31	31	27.00000	27.00000	100.00000
📌	PREENCHIMENTO ADEQUADO DE FICHAS SINAN EM TODOS OS CASOS PREVISTOS	NOVEMBRO/2025	09/12/2025 12:26	30	30	8.00000	8.00000	100.00000
📌	PREENCHIMENTO ADEQUADO DE FICHAS SINAN EM TODOS OS CASOS PREVISTOS	OUTUBRO/2025	16/11/2025 22:00	31	31	21.00000	21.00000	100.00000

Fonte: PEP.

2.1.4 Taxa de recuperação do funcionamento dos equipamentos da unidade em até 48 horas

Indicador	Meta	Agregada TRIMESTRAL	Resultados Mensais		
Taxa de recuperação do funcionamento dos equipamentos da unidade em até 48 horas	>95%	-	OUT	NOV	DEZ
			100,00%	100,00%	100,00%

Cálculo do Indicador

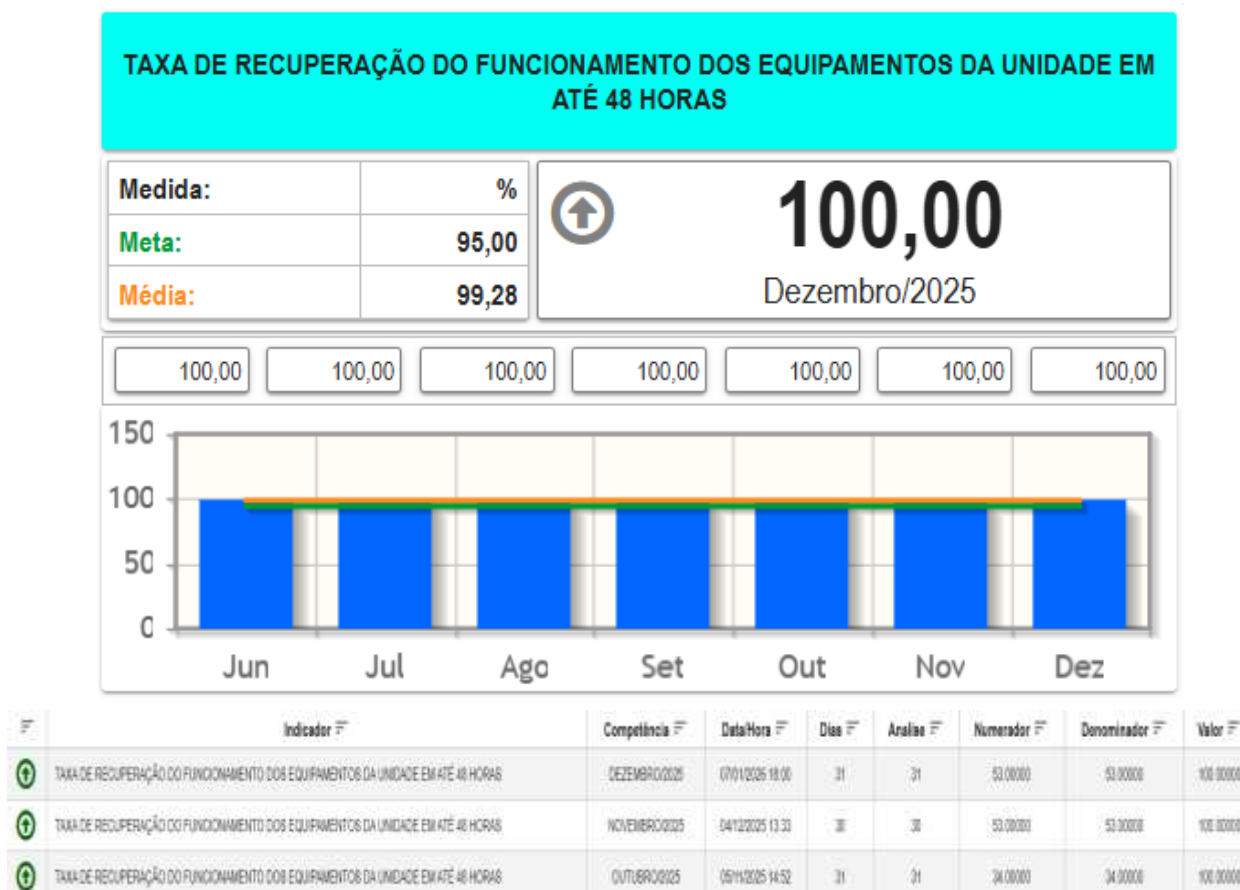
Total de equipamentos com funcionamento recuperado (conserto ou substituição em até 48h após o pane)

Total de equipamentos que sofreram panes no período $\times 100$

Fonte: Relatório Mensal

Periodicidade da avaliação: Mensal

Nota: Este indicador avalia a agilidade na resolução de falhas em equipamentos da unidade, considerando o prazo de até 48 horas para reparo ou substituição. O objetivo é garantir a continuidade dos serviços assistenciais com segurança e minimizar impactos nas rotinas de trabalho. No período analisado, foram registradas 53 solicitações de reparo, das quais 53 foram solucionadas dentro do prazo estipulado. O resultado demonstra uma boa resposta da manutenção corretiva, embora evidencie a necessidade de atenção contínua para alcançar maior efetividade na recuperação de equipamentos essenciais.

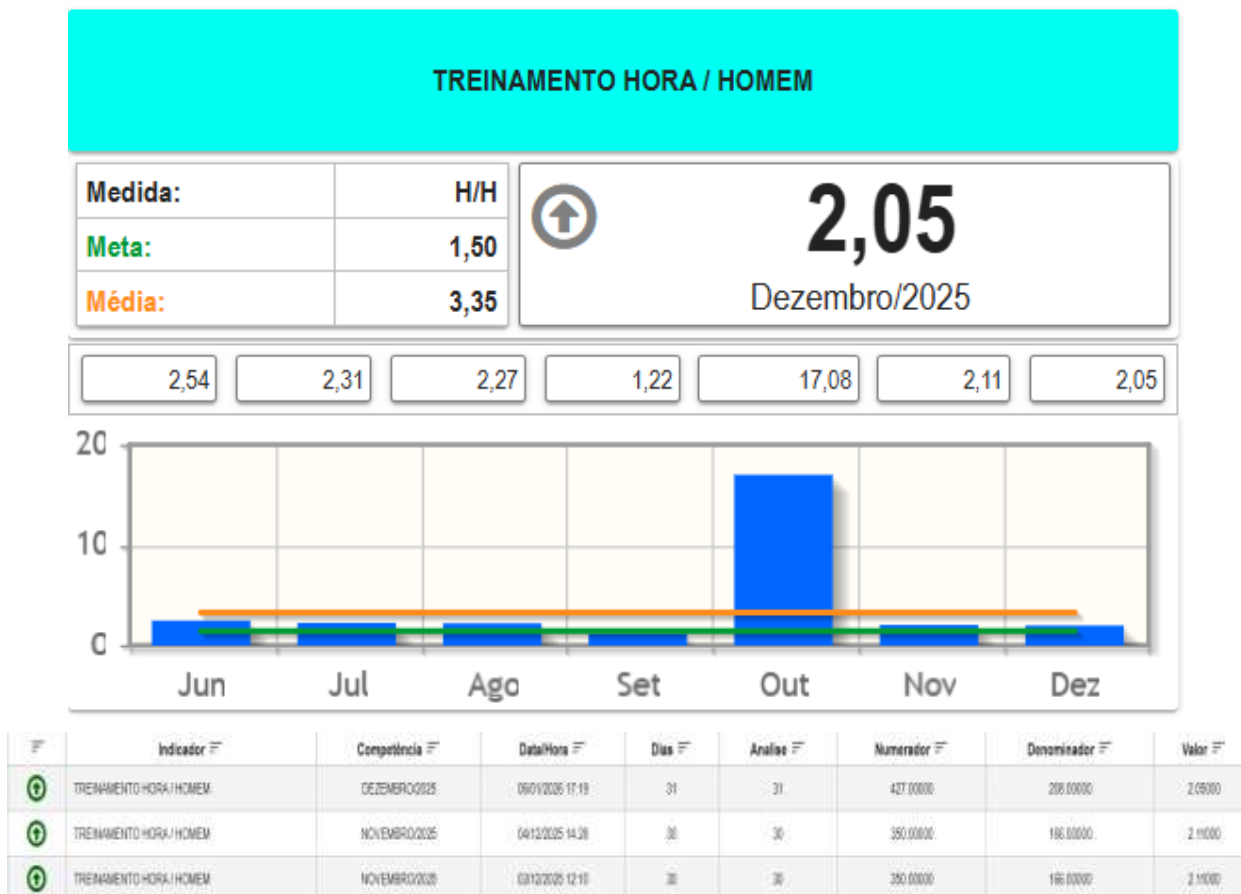


Fonte: PEP.

2.1.5 Treinamento hora/homem

Indicador	Meta	Agregada TRIMESTRAL	Resultados Mensais		
Treinamento hora/homem	≥ 1,5 homens treinados / Mês	-	OUT	NOV	DEZ
			17,08	2,11	2,05
Cálculo do Indicador					
$\frac{\text{Total de horas homem (equipe técnica) treinados no mês}}{\text{Número funcionários ativos no período (equipe técnica)}}$					
Fonte: PEP					
Periodicidade da avaliação: Mensal					

Nota: O indicador Hora/Homem Assistencial (HHA) tem como meta contratual o valor de 1,5 (equivalente a 01 hora e 30 minutos) por mês. Em dezembro, o HMRPS contou com 208 colaboradores ativos, excluídos os terceirizados, afastados e em férias, e foram realizadas 427 horas de treinamento na área assistencial, resultando em um indicador de 2,05. No mês analisado, ultrapassamos a meta estabelecida. A Educação Permanente, em parceria com as gestões, mantém o compromisso de ampliar as capacitações internas e, neste período, está implementando a Comissão do Núcleo de Educação Permanente na unidade, com o objetivo de fortalecer a qualificação da equipe assistencial e aprimorar os resultados.



Fonte: PEP.

2.1.6 Relatório assistenciais e financeiros entregues no padrão e ANTES do prazo contratual

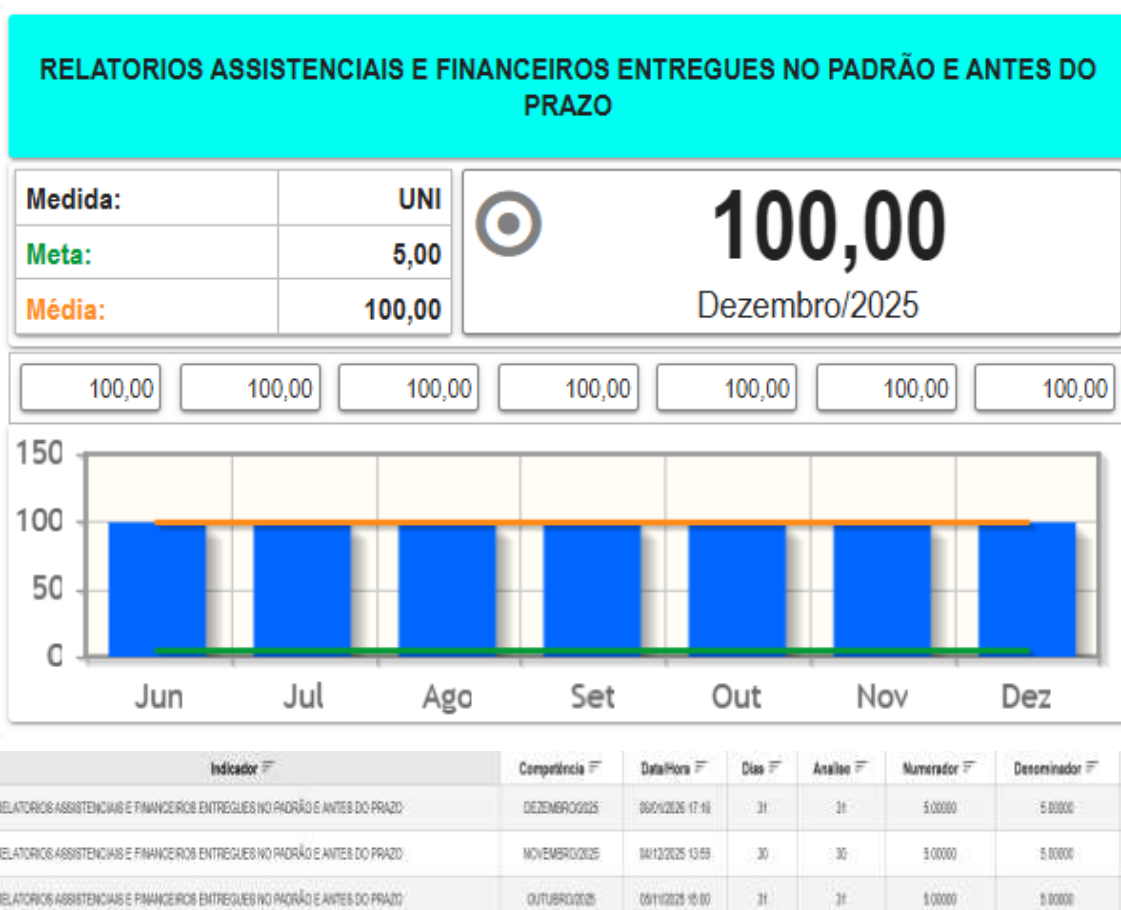
Indicador	Meta	Agregada TRIMESTRAL	Resultados Mensais		
Relatórios assistenciais e financeiros entregues no padrão e ANTES do prazo contratual	Até o 5º dia útil	-	OUT	NOV	DEZ
			SIM	SIM	SIM

Cálculo do Indicador: Relatórios assistenciais e financeiros entregues no padrão definido pela SMS até o 5º dia útil do mês (ou seja, antes do prazo contratual do 10º dia útil).

Fonte: SCGOS

Periodicidade da avaliação: Mensal

Nota: A produção do relatório é um processo que envolve o comprometimento de uma equipe dedicada à entrega de um trabalho de excelência, alinhado aos requisitos contratuais estabelecidos. No mês em análise, o relatório foi entregue no quinto dia útil (08/01/2025), assegurando o cumprimento do padrão estabelecido.



Fonte: SCGOS - Setor de Qualidade do HMRPS.

2.2 Resultado dos Indicadores da Variável 02: Desempenho Assistencial

A avaliação do desempenho assistencial da unidade de saúde está representada por indicadores que constituem o grupo para a VARIÁVEL 02, conforme quadro abaixo. A seguir apresentamos os resultados obtidos nos indicadores da variável 02, bem como análise crítica.

Resultados Variável 2 – Dezembro de 2025

Nº	Indicador	Fonte	Meta	Num/Den	Resultado
----	-----------	-------	------	---------	-----------

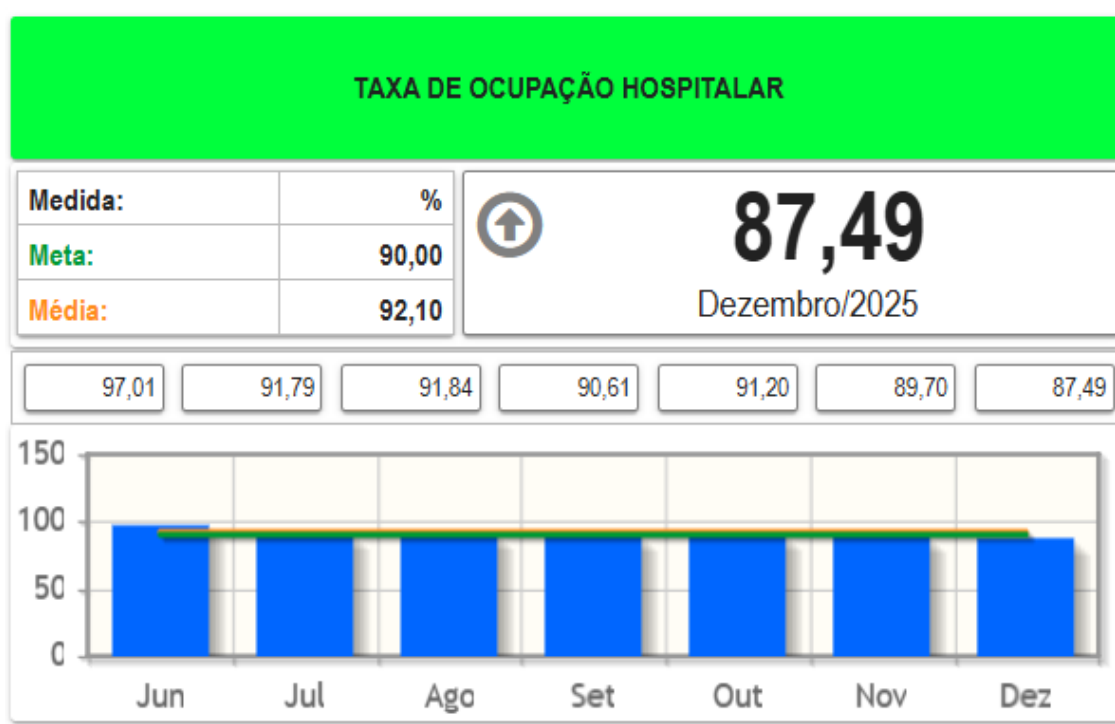
HOSPITAL MUNICIPAL RAPHAEL DE PAULA SOUZA

01	Taxa de ocupação hospitalar	PEP	> 90%	Numerador	1790	87,49%
				Denominador	2046	
02	Tempo médio de permanência em leitos de infectologia – adulto	PEP	<30 dias	Numerador	1062	33,19
				Denominador	32	
03	Tempo médio de permanência em leitos de pneumologia – adulto	PEP	< 30 dias	Numerador	643	14,95
				Denominador	43	
04	Tempo médio de permanência em leitos de Pneumo/Infecto com apoio de Saúde Mental	PEP	< 7 dias	Numerador	507	15,84
				Denominador	32	
05	Taxa de reinternação em leitos de pneumologia-adulto	PEP	≤ 20%*	Numerador	0	0,00%
				Denominador	43	
06	Taxa de reinternação em leitos de infectologia – adulto	PEP	≤ 20%*	Numerador	1	3,12%
				Denominador	32	

2.2.1 Taxa de ocupação hospitalar

Indicador	Meta	Agregada TRIMESTRAL	Resultados Mensais		
Taxa de Ocupação Hospitalar	> 90%	-	OUT	NOV	NOV
			91,20%	89,70%	87,49%
Cálculo do Indicador					
$\frac{N^{\circ} \text{ de pacientes} - \text{dia no mês}}{N^{\circ} \text{ de leitos} - \text{dia no mesmo período}} \times 100$					
Fonte: PEP					
Periodicidade da avaliação: Mensal					

Nota: Neste mês, estivemos próximos da meta contratual, mantendo um desempenho consistente e alinhado às expectativas assistenciais. Esse resultado reforça o papel da unidade no apoio à rede assistencial do município do Rio de Janeiro, fortalecendo a articulação com os serviços de referência e a Central de Regulação. A reavaliação criteriosa das solicitações via Plataforma SMS Rio pelos médicos plantonistas tem assegurado um acolhimento seguro, humanizado e resolutivo. Nesse contexto, o plano de ação implementado e a recente contratação de profissionais foram medidas essenciais para sustentar o padrão de qualidade nas especialidades de pneumologia, infectologia e saúde mental, diante do aumento na demanda. Após a incorporação de novos colaboradores à equipe assistencial, foi possível reorganizar os fluxos de internação, manter a segurança do paciente e elevar os indicadores de satisfação, reforçando o compromisso contínuo com a excelência da assistência.



	Indicador	Competência	Data/Hora	Dias	Análise	Numerador	Denominador	Valor
	TAXA DE OCUPAÇÃO HOSPITALAR	DEZEMBRO/2025	05/01/2025 17:35	31	31	1790.00000	2045.00000	87.49000
	TAXA DE OCUPAÇÃO HOSPITALAR	NOVEMBRO/2025	04/12/2025 20:07	30	30	1775.00000	1980.00000	89.70000
	TAXA DE OCUPAÇÃO HOSPITALAR	OUTUBRO/2025	03/11/2025 14:28	31	31	1866.00000	2045.00000	91.20000

Fonte: PEP.

2.2.2 Tempo médio de permanência em leitos de infectologia – adulto

Indicador	Meta	Agregada TRIMESTRAL	Resultados Mensais		
	< 30 dias	-	OUT	NOV	DEZ

Tempo médio de permanência em leitos de infectologia – adulto

37,54

31,69

33,19

Cálculo do Indicador

$$\frac{n^{\circ} \text{ de paciente} - \text{dia no mês}}{n^{\circ} \text{ de pacientes saídos no mesmo período (leito infectologia)}}$$

Fonte: PEP

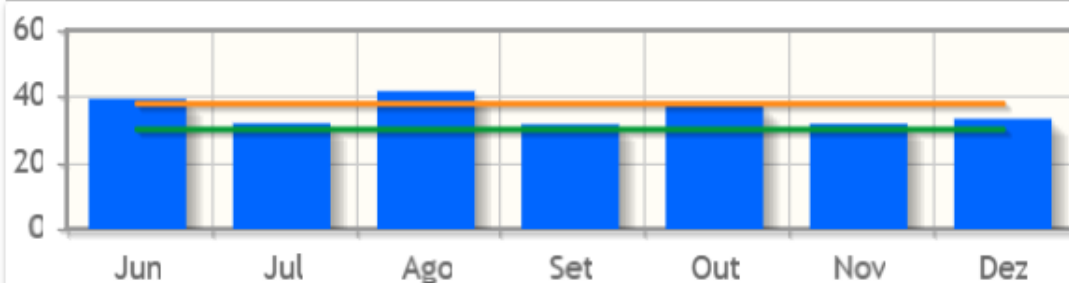
Periodicidade da avaliação: Mensal

Nota: A equipe médica mantém um alinhamento contínuo, concentrando esforços no monitoramento dos marcos de internação e na definição de condutas que favoreçam o cumprimento da meta estabelecida. Além disso, a atuação integrada com a equipe multidisciplinar reforça a adesão aos planos terapêuticos e possibilita a resolução de casos sociais identificados. No mês em análise, o tempo médio de permanência foi de 33,19 dias, ficando acima da meta estipulada de <30 dias. Esse resultado se deve, em grande parte, ao perfil clínico mais complexo dos pacientes atendidos no período, diante das solicitações da SMS, que demandaram maior tempo de estabilização e cuidados assistenciais intensivos, bem como à presença significativa de casos sociais, os quais exigem articulações externas e tempo adicional para definição do destino pós-alta. Apesar disso, seguimos com foco na consolidação das estratégias em andamento, confiantes de que a atuação conjunta e contínua das equipes seguirá promovendo avanços consistentes nos próximos períodos.

TEMPO MÉDIO DE PERMANÊNCIA DE INFECTOLOGIA

Medida:	DIAS	 33,19 Dezembro/2025
Meta:	30,00	
Média:	37,68	

39,17	31,85	41,46	31,53	37,54	31,69	33,19
-------	-------	-------	-------	-------	-------	-------



	Indicador	Competência	Data/Hora	Dias	Análise	Numerador	Denominador	Valor
+	TEMPO MÉDIO DE PERMANÊNCIA DE INFECTOLOGIA	DEZEMBRO/2025	05/01/2026 17:38	31	31	1042,00000	32,00000	33,19000
+	TEMPO MÉDIO DE PERMANÊNCIA DE INFECTOLOGIA	NOVEMBRO/2025	04/12/2025 20:43	30	30	1014,00000	32,00000	31,69000
+	TEMPO MÉDIO DE PERMANÊNCIA DE INFECTOLOGIA	OUTUBRO/2025	03/11/2025 16:01	31	31	1051,00000	30,00000	37,54000

Fonte: PEP.

2.2.3 Tempo médio de permanência em leitos de pneumologia – adulto

Indicador	Meta	Agregada TRIMESTRAL	Resultados Mensais		
Tempo médio de permanência em leitos de pneumologia – adulto	< 30 dias	-	OUT	NOV	DEZ
			19,26	15,19	14,95

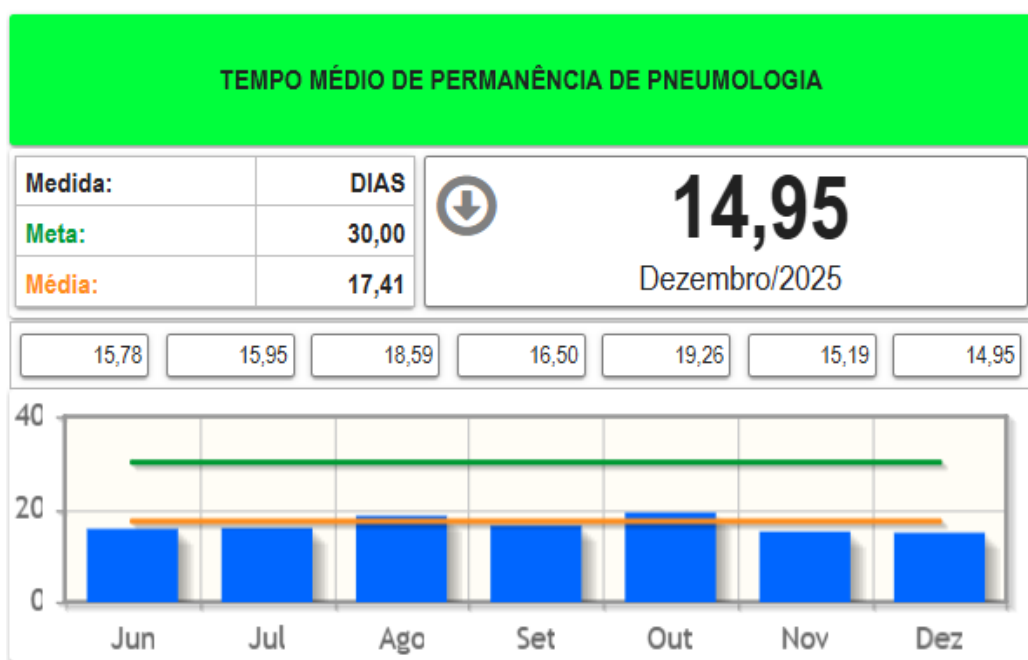
Cálculo do Indicador

$$\frac{n^{\circ} \text{ de paciente} - \text{dia no mês}}{n^{\circ} \text{ de pacientes saídos no mesmo período (leito pneumologia)}}$$

Fonte: PEP

Periodicidade da avaliação: Trimestral

Nota: Resultado considerado satisfatório. O alinhamento da equipe médica tem sido fundamental para a análise contínua dos marcos de internação, permitindo a definição de condutas que favorecem a permanência dentro da meta estabelecida. A atuação conjunta com a equipe multidisciplinar fortalece a condução dos planos terapêuticos e a resolução de casos sociais sempre que necessário. Como consequência, há uma redução significativa do tempo de internação, minimizando riscos de danos evitáveis e promovendo um gerenciamento estratégico dos leitos, otimizando o fluxo hospitalar de forma eficiente.



	Indicador	Competência	Data/Hora	Dias	Análise	Numerador	Denominador	Valor
4	TEMPO MÉDIO DE PERMANÊNCIA DE PNEUMOLOGIA	DEZEMBRO/2025	09/11/2025 17:38	21	21	643.00000	43.00000	14.95000
4	TEMPO MÉDIO DE PERMANÊNCIA DE PNEUMOLOGIA	NOVEMBRO/2025	04/10/2025 20:11	38	30	853.00000	43.00000	15.19000
4	TEMPO MÉDIO DE PERMANÊNCIA DE PNEUMOLOGIA	OUTUBRO/2025	03/11/2025 16:05	21	21	674.00000	35.00000	19.26000

Fonte: PEP.

2.2.4 Tempo médio de permanência em leitos de pneumologia e infectologia - apoio saúde mental

Indicador	Meta	Agregada TRIMESTRAL	Resultados Mensais		
Tempo médio de permanência em leitos de pneumologia e infectologia – saúde mental	< 7 dias	-	OUT	NOV	DEZ
			16,81	15,19	15,84

Cálculo do Indicador

$$\frac{n^{\circ} \text{ de pacientes} - \text{dia no mês}}{N^{\circ} \text{ de total de saídas no mesmo período}} \times 100$$

Fonte: PEP

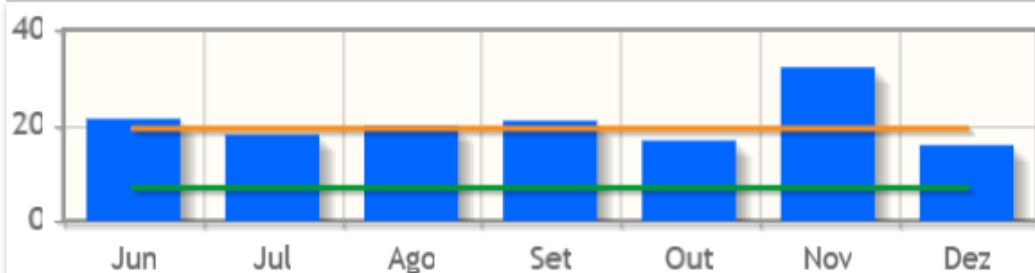
Periodicidade da avaliação: Mensal

Nota: O indicador de tempo médio de permanência em leitos de Pneumologia/Infectologia com apoio de Saúde Mental registrou, neste mês, 15,84 dias. Desempenho que reforça a necessidade de seguimento e monitoramento contínuo do cuidado. O resultado reflete o esforço conjunto das equipes e da gestão, a partir de um planejamento estratégico voltado à qualificação dos fluxos assistenciais, ao fortalecimento da atuação interdisciplinar e ao aprimoramento do acompanhamento dos pacientes desde a admissão até a alta. Apesar dos avanços institucionais, a média ainda permanece acima da meta contratual estabelecida. Ressalta-se que esse desempenho está diretamente associado ao perfil clínico dos pacientes atendidos, que frequentemente apresentam condições complexas e coexistência de demandas sociais significativas, impactando o tempo de internação. Como parte das medidas de enfrentamento, encontra-se em execução um plano de ação integrado entre a Coordenação Médica, Enfermagem, Serviço Social, Psicologia e demais equipes assistenciais, com foco na otimização do fluxo de cuidado e na redução de tempos de permanência evitáveis. Informamos ainda que a CMA encaminhou ofício à SMS e aguarda retorno para alinhamento dos critérios de análise do indicador frente às especificidades do serviço.

TEMPO MÉDIO DE PERMANÊNCIA EM LEITOS DE PNEUMO/INFECTOLOGIA COM APOIO DE SAÚDE MENTAL

Medida:	dias	 15,84 Dezembro/2025
Meta:	7,00	
Média:	19,30	

21,32	18,00	19,78	20,92	16,81	32,00	15,84
-------	-------	-------	-------	-------	-------	-------



	Indicador	Competência	Data/Hora	Dias	Análise	Numerador	Denominador	Valor
🟢	TEMPO MÉDIO DE PERMANÊNCIA EM LEITOS DE PNEUMO/INFECTOLOGIA COM APOIO DE SAÚDE MENTAL	DEZEMBRO/2025	05/11/2025 17:29	31	31	507.00000	32.00000	15.84000
🟢	TEMPO MÉDIO DE PERMANÊNCIA EM LEITOS DE PNEUMO/INFECTOLOGIA COM APOIO DE SAÚDE MENTAL	NOVEMBRO/2025	04/10/2025 20:12	30	30	512.00000	16.00000	32.00000
🟢	TEMPO MÉDIO DE PERMANÊNCIA EM LEITOS DE PNEUMO/INFECTOLOGIA COM APOIO DE SAÚDE MENTAL	OUTUBRO/2025	03/11/2025 16:06	31	31	538.00000	32.00000	16.81000

Fonte: PEP.

2.2.5 Taxa de reinternação em leitos de pneumologia- adulto

Indicador	Meta	Agregada TRIMESTRAL	Resultados Mensais		
			OUT	NOV	DEZ
Taxa de reinternação em leitos de pneumologia-adulto	≤ 20%	-	0,00%	4,65%	0,00%

Cálculo do Indicador

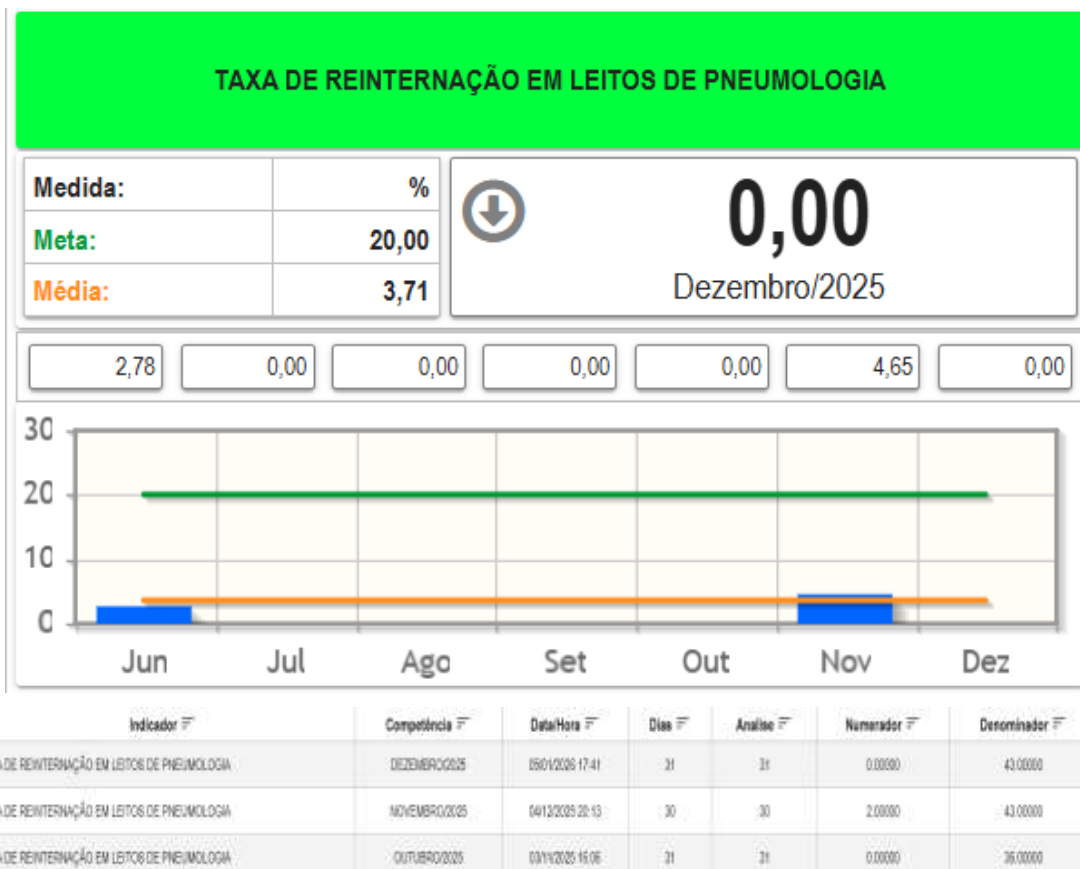
$$\frac{N^{\circ} \text{ de reinternações no período}}{N^{\circ} \text{ de total de saídas no período}} \times 100$$

Fonte: PEP

Periodicidade da avaliação: Mensal

Nota: No mês em análise, a taxa de reinternação nos leitos de pneumologia foi de 0,00%, resultado satisfatório, referente a 43 saídas e nenhuma reinternação, mantendo-se plenamente dentro da meta estabelecida de até 20%. Esse desempenho reflete o compromisso contínuo da equipe em garantir a qualidade assistencial, por meio de práticas seguras e eficazes. Seguimos

dedicados a manter e aprimorar esses resultados, sempre focados no bem-estar dos pacientes e na excelência do cuidado prestado.



Fonte: PEP.

2.2.6 Taxa de reinternação em leitos de infectologia – adulto

Indicador	Meta	Agregada TRIMESTRAL	Resultados Mensais		
Taxa de reinternação em leitos de infectologia – adulto	≤ 20%	-	OUT	NOV	DEZ
			3,57%	0,00%	3,12%

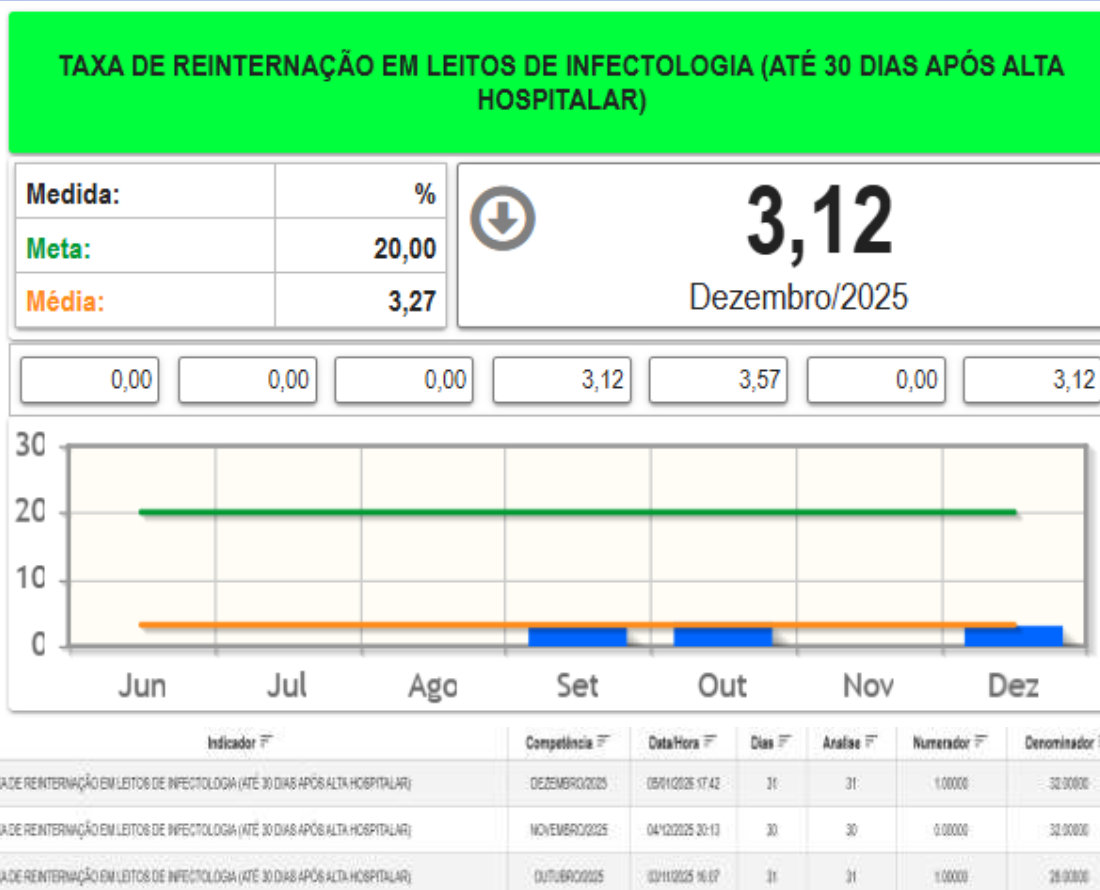
Cálculo do Indicador

$$\frac{n^{\circ} \text{ de reinternações no período}}{n^{\circ} \text{ de total de saídas no período}} \times 100$$

Fonte: PEP

Periodicidade da avaliação: Mensal

Nota: No mês em análise, a taxa de reinternação nos leitos de infectologia foi de 3,12%. Entre 32 saídas registradas, tivemos 01 reinternação. Esse desempenho reforça a efetividade das condutas adotadas e o compromisso contínuo com a qualidade assistencial. Seguimos dedicados a manter e aprimorar esse padrão, garantindo um atendimento seguro e desfechos positivos para a saúde dos nossos pacientes.



Fonte: PEP.

2.2.7 Resultado dos Indicadores da Variável 03: Satisfação do Usuário

A avaliação do desempenho dos profissionais será realizada por indicadores que medem a satisfação do usuário, que compõem o grupo para a parte variável 03, conforme quadros abaixo.

A seguir apresentamos os resultados obtidos nos indicadores da variável 03, bem como análise crítica.

Resultados Variável 3 – Dezembro de 2025						
Nº	Indicador	Fonte	Meta	Num/Den		Resultado
01	Percentual de usuários Satisfeitos / Muito Satisfeitos	TOTEM	> 85%	Numerador	89	94,70%
				Denominador	94	
02	Percentual de questionários preenchidos pelos pacientes	PEP	100%	Numerador	94	100,00%
				Denominador	94	

03	Percentagem das altas referenciadas realizadas	PEP	100%	Numerador	107	100,00%
				Denominador	107	

2.2.8 Percentual de usuários Satisfeitos/Muito Satisfeitos

Indicador	Meta	Agregada TRIMESTRAL	Resultados Mensais		
Percentual de usuários Satisfeitos / Muito Satisfeitos	>85%	-	OUT	NOV	DEZ
			98,00%	100,00%	94,70%

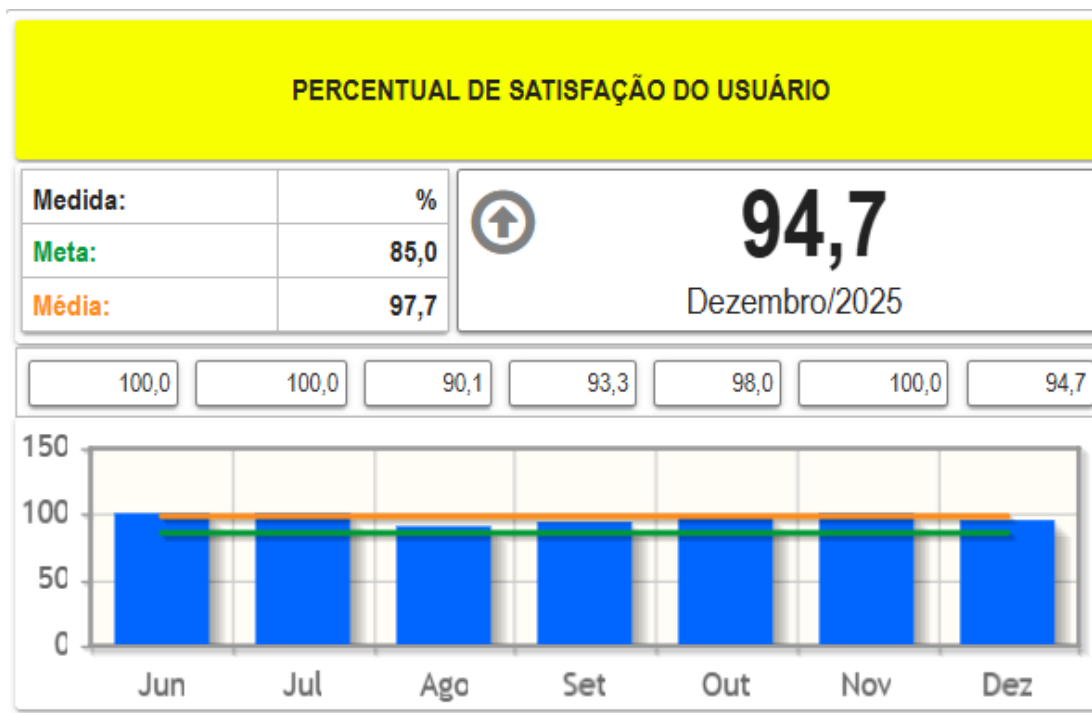
Cálculo do Indicador

$$\frac{\text{Nº de Conceitos satisfeito e muito satisfeito}}{\text{Total de Respostas efetivas}} \times 100$$

Fonte: TOTEM

Periodicidade da avaliação: Mensal

Nota: Este indicador é mensurado através da aplicação da Pesquisa de Satisfação do Usuário-Cidadão, realizada beira leito, seguindo as orientações da SMS/RJ à luz do Termo de Colaboração. Do total de 94 respostas efetivas à pesquisa em dezembro, 89 usuários demonstraram-se satisfeitos ou muito satisfeitos com o atendimento, nas especialidades de infectologia, pneumologia e saúde mental, gerando um índice de 94,70% de satisfação do usuário.



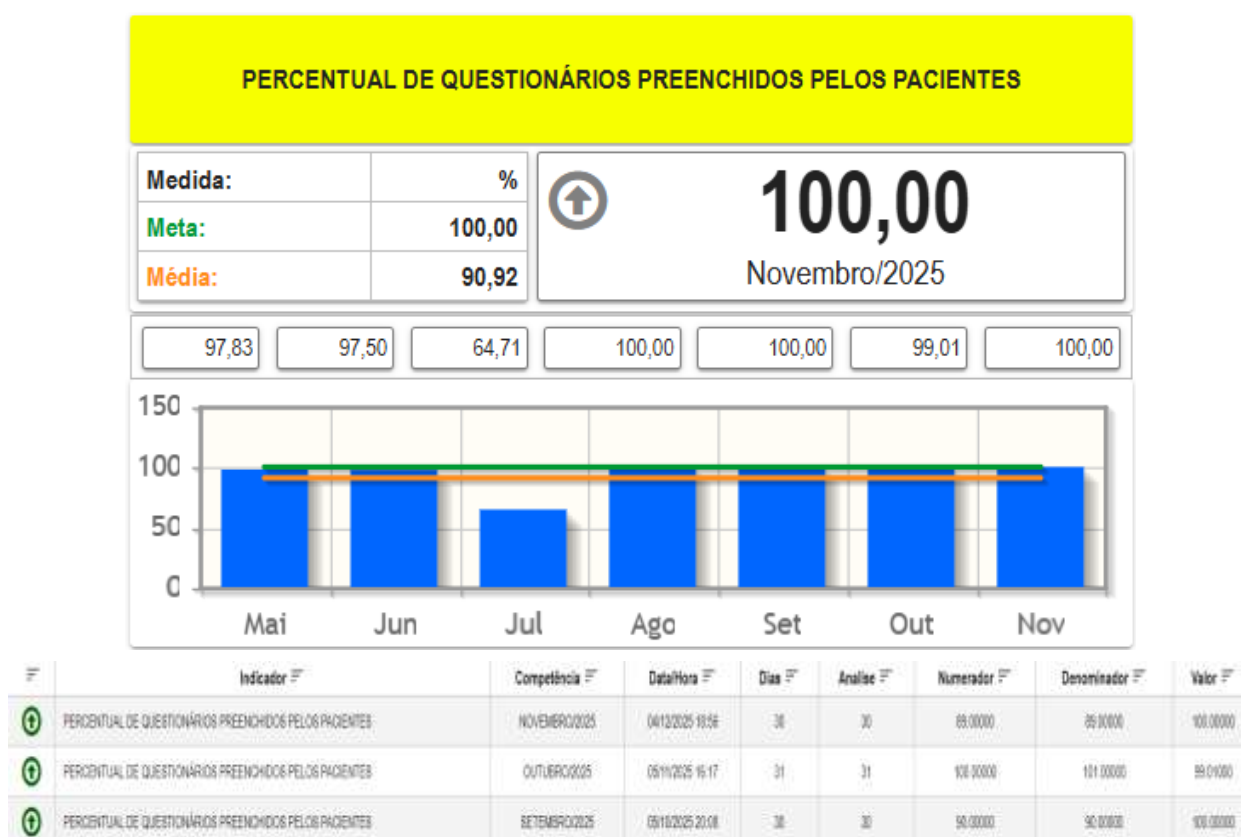
	Indicador	Competência	Data/Hora	Dias	Análise	Numerador	Denominador	Valor
↑	PERCENTUAL DE QUESTIONÁRIOS PREENCHIDOS PELOS PACIENTES	DEZEMBRO/2025	05/11/2025 11:11	31	31	94,00000	94,00000	100,00000
↑	PERCENTUAL DE QUESTIONÁRIOS PREENCHIDOS PELOS PACIENTES	NOVEMBRO/2025	04/12/2025 18:56	30	30	89,00000	89,00000	100,00000
↑	PERCENTUAL DE QUESTIONÁRIOS PREENCHIDOS PELOS PACIENTES	OUTUBRO/2025	05/11/2025 16:17	31	31	100,00000	101,00000	99,01000

Fonte: PEP.

2.2.9 Percentual de questionários preenchidos pelos pacientes

Indicador	Meta	Agregada TRIMESTRAL	Resultados Mensais		
Percentual de questionários preenchidos pelos pacientes	100%	-	OUT	NOV	DEZ
			99,00%	100,00%	100,00%
Cálculo do Indicador					
$\frac{N^{\circ} \text{ de questionários preenchidos}}{\text{Total de pacientes em internados}} \times 100$					
Fonte: PEP					
Periodicidade da avaliação: Mensal					

Nota: Este indicador é mensurado através da aplicação da Pesquisa de Satisfação do Usuário-Cidadão, realizada beira leito, seguindo as orientações da SMS/RJ à luz do Termo de Colaboração, com o apoio da Qualidade. O plano de ação para o alcance da meta estabelecida para este indicador alinhado junto ao NIR estabelece a rotina de sinalização específica em Censo Diário, norteando uma busca ativa mais assertiva, de maneira a contemplar todos os pacientes que atendem aos critérios de mensuração deste indicador. Em dezembro, 107 pacientes foram admitidos na unidade, nos leitos de Infectologia, Pneumologia e Saúde Mental, conforme dados de acompanhamento do NIR do HMRPS. De acordo com os critérios de exclusão, 13 pacientes encontravam-se desorientados e sem condições clínicas de responder ao questionário. Sendo assim, foi realizada a pesquisa de satisfação com os 94 pacientes elegíveis, resultando em um índice de 100,00% de satisfação.



Fonte: PEP.

Observação¹: Até o momento as Pesquisas de Satisfações foram aplicadas uma única vez a cada paciente internado nos leitos das especialidades Infectologia, Pneumologia e Saúde Mental do HMRPS em um período de até 48h na unidade.

2.2.10 Percentagem das altas referenciadas realizadas

Indicador	Meta	Agregada TRIMESTRAL	Resultados Mensais		
	100%	-	OUT	NOV	DEZ

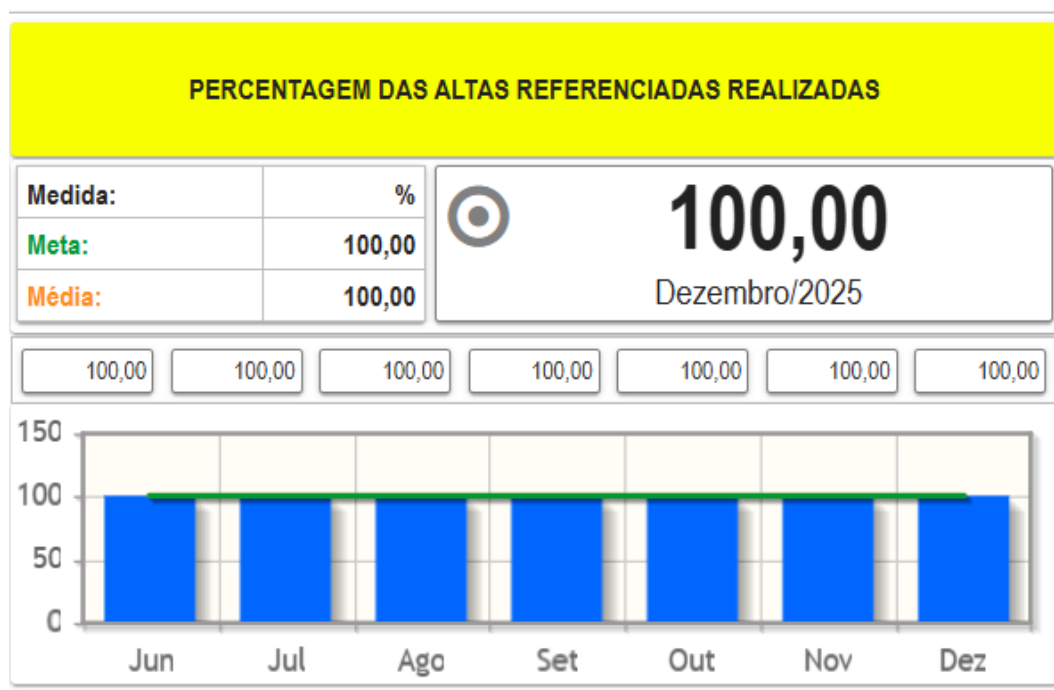
Percentagem das altas referenciadas realizadas			100,00%	100,00%	100,00%
--	--	--	---------	---------	---------

Cálculo do Indicador

$$\frac{\text{total de pacientes com alta referenciada adequadamente preenchida}}{\text{Total de pacientes com alta hospitalar}} \times 100$$

Fonte: PEP**Periodicidade da avaliação:** Mensal

Nota: A verificação das saídas de pacientes é realizada por meio do PEP, sendo posteriormente confrontada com a lista nominal do sistema SISARE para validação dos dados. A partir dessa análise, constatou-se que os 107 pacientes que receberam alta nos leitos de Infectologia, Pneumologia e Saúde Mental foram devidamente referenciados, garantindo um índice de 100% de referenciamento das saídas na rede SISARE no mês de dezembro.



	Indicador	Competência	Data/Hora	Dias	Análise	Numerador	Denominador	Valor
0	PERCENTAGEM DAS ALTAS REFERENCIADAS REALIZADAS	DEZEMBRO/2025	09/01/2026 17:43	31	31	107.00000	107.00000	100.00000
0	PERCENTAGEM DAS ALTAS REFERENCIADAS REALIZADAS	NOVEMBRO/2025	04/12/2025 20:14	30	30	91.00000	91.00000	100.00000
0	PERCENTAGEM DAS ALTAS REFERENCIADAS REALIZADAS	OUTUBRO/2025	03/11/2025 16:09	31	31	95.00000	95.00000	100.00000

Fonte: PEP e SISARE - Núcleo Interno de Regulação do HMRPS.

3. PRODUÇÃO

Esta sessão do relatório destina-se à apresentação dos dados de produção referentes ao cumprimento do proposto no termo de colaboração nº 164/2024 no período em análise, compreendendo os resultados dos atendimentos nos blocos de internação, atendimento ambulatorial e procedimentos.

3.1 INTERNAÇÃO

A demanda assistencial da unidade é voltada para assistência de pacientes, tanto no perfil Infectologia, Pneumologia e de Saúde Mental. Toda a estruturação para atendimento deste segmento se fez necessária prontamente, sendo direcionados os esforços operacionais para execução da assistência à população, bem como serviços de apoio, com aquisição de materiais e insumos, recursos humanos e adequação da estrutura física da unidade.

Seguindo o cumprimento do objeto do TC, a unidade opera com a capacidade instalada de 66 leitos de internação, distribuídos em 26 leitos de pneumologia adulto, 20 de infectologia adulto e 20 de saúde mental adulto.

3.2 VALOR APRESENTADO – AIH e BPA's

A seguir a exposição da produção com o valor total apresentado de AIH e BPA-I no período em análise.

2025		
Produção	Quantitativo Apresentado	Valor Apresentado
BPA-I's	6.394	R\$ 82.837,90
AIH's	121	R\$ 147.298,31

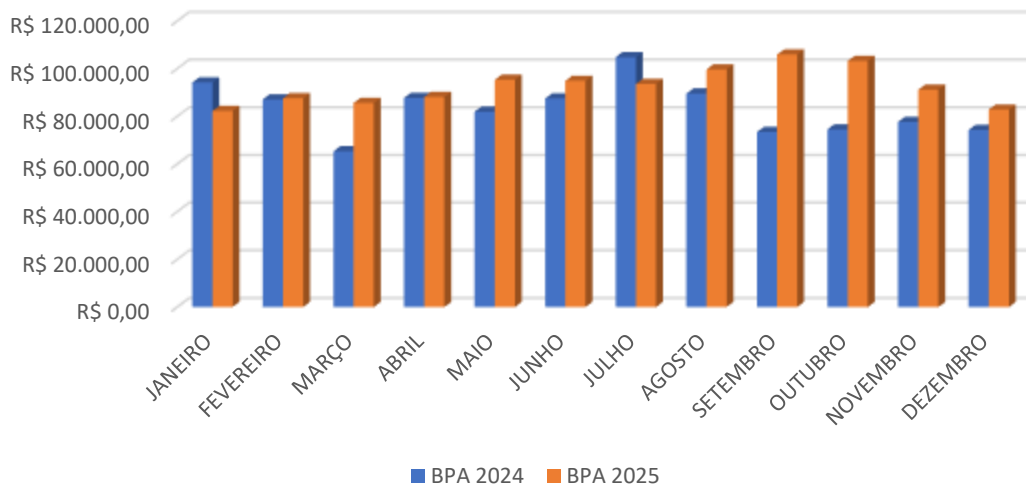
Fonte: Faturamento do HMRPS.

Segue abaixo demonstrativo da produção de AIH's e BPA's nas competências de 2024 e dos meses de janeiro a dezembro com o fechamento concluído referente ao ano de 2025. No que diz respeito à produção da internação, no mês de dezembro, a produção apresentada foi realizada sobre a utilização de 84 leitos ativos.

3.2.1 Valores de BPA apresentados/competência

Indicador
Valores de BPA apresentados/competência
Fonte: Faturamento
Periodicidade da avaliação: Mensal

BPA - VALORES APRESENTADOS / COMPETÊNCIA



Fonte: Faturamento do HMRPS.

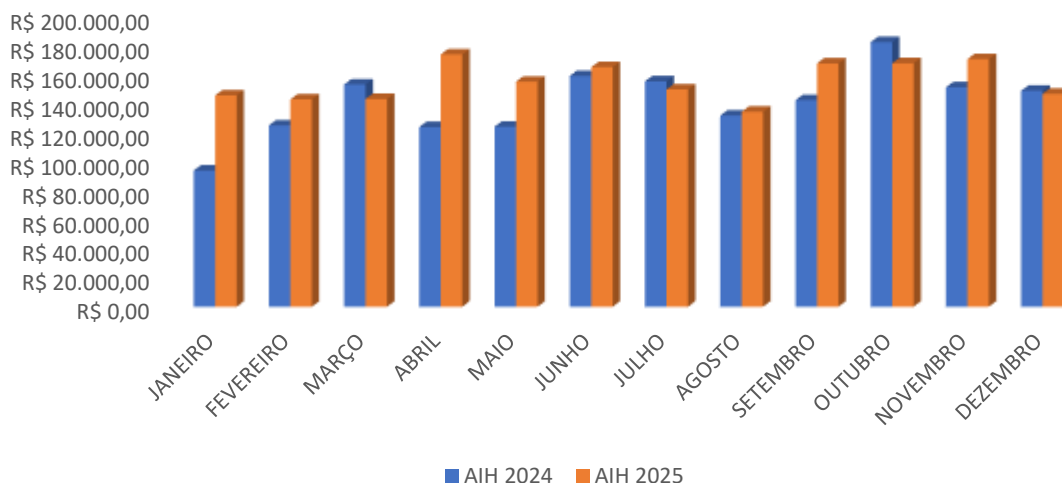
Indicador

Valores de AIH apresentados/competência

Fonte: Faturamento

Periodicidade da avaliação: Mensal

AIH - VALORES APRESENTADOS / COMPETÊNCIA



Fonte: Faturamento do HMRPS.

A entrega dos arquivos de produção do Faturamento à Secretaria Municipal de Saúde (SMS) foi realizada dentro dos prazos estabelecidos, assegurando a regularidade, a transparência e a conformidade com as diretrizes do órgão gestor.

Os Boletins de Produção Ambulatorial – BPA-I referentes ao mês totalizaram 6.394 registros, com valor correspondente de R\$ 82.837,90, e foram encaminhados à SMS no dia 06/01. As Autorizações de Internação Hospitalar (AIH) foram entregues no dia 07/01, contabilizando 121 registros, resultando no montante de R\$ 147.298,31. Observa-se que a produção hospitalar registrada por meio das AIH representa a maior participação financeira no período, evidenciando o impacto das internações no faturamento da unidade.

A base do Sistema de Cadastro Nacional de Estabelecimentos de Saúde (SCNES) foi encaminhada no dia 23/12, dentro do prazo regulamentar, contemplando 20 inclusões e nenhuma exclusão de profissionais no período, mantendo a conformidade cadastral da unidade.

Toda a produção do Faturamento segue sendo conduzida em conformidade com as exigências da SMS, garantindo rastreabilidade, segurança e transparência das informações por meio do Sistema de Prontuário Eletrônico. O Setor de Faturamento mantém-se fortalecido em seu papel estratégico, contribuindo para a eficiência da gestão de recursos e para a sustentabilidade financeira dos serviços prestados à população.

Errata:

Em decorrência de instabilidade do sistema identificada no Relatório de Prévia referente ao mês de novembro, houve a inserção de quantitativo superior de procedimentos de curativos grau II. Após conferência detalhada, foi identificada pequena divergência, a qual foi devidamente corrigida no presente relatório, assegurando a precisão e a integridade das informações encaminhadas.

3.3 PRODUÇÃO DA EQUIPE MULTIDISCIPLINAR NOS BLOCOS DE INTERNAÇÃO

As equipes multidisciplinares são formadas por profissionais de saúde e têm como objetivo oferecer atendimento de forma coordenada, holística e de alta qualidade aos pacientes do HMRPS, em consonância com as metas de produção pactuadas em contrato.

4. ATIVIDADES TÉCNICAS E DE GESTÃO

A seguir detalhamento das atividades realizadas pelos setores: Ambulatório, Enfermagem, Serviço Médico, Núcleo Interno de Regulação (NIR), Fisioterapia, Fonoaudiologia, Psicologia, Serviço Social, Nutrição, Farmácia, Odontologia, Serviço de Controle de Infecção Hospitalar (SCIH), Qualidade, Ouvidoria, Educação Permanente e Apoio Administrativo do Hospital Municipal Raphael de Paula Souza, desenvolvidas em

dezembro de 2025. Todas as atividades são desenvolvidas de forma multidisciplinar, com envolvimento de todos os setores citados.

4.1 SERVIÇOS DE APOIO

Visando garantir a transparência, avaliar o desempenho e planejar melhorias, a gerência administrativa é responsável pelos serviços de apoio à gestão, designados a subsidiá-las de informações na área técnica e operacional para tomada de decisão de planejamento.

4.2 Serviços

Os serviços de suporte que estão sob a gestão da Gerência Administrativa são os seguintes:

- Protocolo;
- Almoxarifado;
- Gestão de processo de solicitações de compras;
- Administrativos de contratos;
- Faturamento;

4.3 Protocolo

Este setor é responsável pelo recebimento e protocolo de todos os ofícios externos e internos, controle dos contratos e termos de referência de todos os serviços prestados ao projeto, elaboração de comunicação interna de avisos e informes.

4.4 Gestão de processo de solicitações de compras

A compra hospitalar é uma atividade estratégica que impacta diretamente na qualidade da assistência prestada aos pacientes. A gestão eficiente desse processo garante a disponibilidade de materiais e equipamentos necessários, otimiza os custos e contribui para a sustentabilidade financeira da instituição.

As principais atividades envolvidas nesse processo são:

- Identificação das necessidades: Análise das demandas dos diferentes setores do hospital, considerando o consumo histórico, previsão de crescimento e novas tecnologias.
- Criação de um plano de compras: Estabelecimento de um cronograma detalhado das aquisições, levando em conta a urgência de cada item, a média de consumo mensal incluindo margem de segurança técnica e as condições de mercado.
- Emissão de pedidos de compra: Criação de documentos formais para solicitar os materiais aos fornecedores, incluindo especificações técnicas e quantidades.

- Acompanhamento de pedidos: Monitoramento do status das ordens de compras emitidas pela sede, garantindo que sejam entregues dentro do prazo e com a qualidade esperada.
- Recebimento de mercadorias: Verificação da conformidade das entregas com os pedidos e emissão de notas fiscais.

4.5 Almoxarifado

Para facilitar a operacionalização e o controle, o estoque IGEDES é gerenciado em uma área específica dentro do almoxarifado do hospital.

Os auxiliares de logística ficam responsáveis pelo recebimento, armazenamento, controle do estoque, entrada das notas fiscais no Sistema de Informações Gerenciais de Material (SIGMA e SARA), com as respectivas baixas dos itens dispensados aos setores operacionais e assistenciais da unidade. Atualmente, as solicitações são atendidas apenas via plataforma (SARA), visando o gerenciamento eficaz do controle de estoque e transparência de dados de consumo e movimentação em tempo real.

Como principal atividade, o gerenciamento de estoque é feito de forma sistêmica, entre elas, as etapas:

- Controle de Estoque: Implementação de um sistema preciso de controle de estoque para assegurar a disponibilidade contínua de materiais e evitar tanto a falta quanto o excesso de produtos.
- Definição de Níveis de Estoque: Estabelecimento de níveis mínimos e máximos para cada item, levando em consideração o consumo e o tempo de reposição dos fornecedores.
- Realização de Inventários: Condução de contagens físicas periódicas dos estoques para garantir a exatidão dos registros.

Seguindo também a rotina previamente estabelecida, os insumos são dispensados 2x ao dia estabelecida visando que as unidades de internação não fiquem desabastecidas, não só gestão IGEDES, mas unidades gerenciadas pela administração direta que no mês de análise, foi movimentado para seu estoque o total de R\$ 362.745,07 (trezentos e sessenta e dois mil, setecentos e quarenta e cinco reais e sete centavos) conforme relatório abaixo:

HOSPITAL MUNICIPAL RAPHAEL DE PAULA SOUZA


SMS HOSPITAL RAPHAEL DE PAULA SOUZA AP 40
 MOVIMENTAÇÃO NO PERÍODO


ALMOXARFADO - GESTÃO REDES - Período de 01/12/2025 a 31/12/2025

ITEM	CODIGO	UNIDADE	QUANT	ESTOQUE INICIAL	TOTAL	ENTRADA	TOTAL	SALDO	ESTOQUE FINAL
NUMERO				QTD	UNIDADE	QTD	UNIDADE	QTD	UNIDADE
ABRADOR DE LINGUA	10272	PC1	1	418	1.355,35	482,94	418	1.355,35	482,94
ABSORVENTE QUÍMICO PCT C/10 UNO	11000	PC1	1	7	10.254,7	47,38	7	10.254,7	47,38
ABSORVENTE HIGIÊNICO PCT C/10 UNO	10100	PC1	1	363	6.740,1	2.445,81	363	6.740,1	2.445,81
AGULHA DE SC 12X45MM	10445	UNO	1	829	0,0000	0,00	763	0,0000	0,00
AGULHA DE SC 25X7MM	10446	UNO	1	2.525	0,0048	12,25	2.537	0,0048	12,25
AGULHA DE SC 25X8 MM	10447	UNO	1	2.619	0,0054	252,23	2.524	0,0054	252,23
AGULHA DE SC 30X7 MM	10448	UNO	1	9.526	0,1332	1.264,30	7.118	0,1332	947,53
AGULHA DE SC 30X8 MM	10449	UNO	1	0,051	0,1002	1.581,86	0,208	0,1002	1.574,57
AGULHA DE SC 40X12 MM	10145	UNO	1	4.157	0,1109	460,87	12,107	0,1109	1.615,53
AGULHA NAQUELANTES DE SIA Nº 250	10444	UNO	1	83	6.564,26	515,70	75	6.564,26	482,30
ALCOHOOL 70% 100ML	10027	PC1	1	475	10,0294	6.763,87	469	10,0294	6.602,58
ALCOHOOL 70% 500ML	10051	PC1	1	1.529	10,0157	28.378,84	1.000	10,0157	29.004,58
ALCOHOOL 70% 1000ML	10050	UNO	1	200	3,6000	1.097,80	0	3,6000	0,00
ALMOXARFADO PLÁSTICO	10025	UNO	1	0	0,0795	0,00	60	0,0795	57,73
ALMOXARFADO DE SILICONE (BASTÃO)	10025	UNO	1	15	100,2760	1.621,54	0	0,0000	0,00
ALMOXARFADO DE SILICONE (PEDIATRO)	10025	UNO	1	2	62,2000	122,40	0	0,0000	0,00
APAGADOR P/ QUADRO BRANCO	10164	UNO	1	3	2,4000	7,20	0	0,0000	0,00
APARELHO DE BASTÃO	10011	UNO	1	276	1,4000	14,40	257	1,4000	14,40
APONTADOR DE LÁPIS	10120	UNO	1	0	0,0000	0,00	0	0,0000	0,00
ATADURA CHEFON 12CM	10452	UNO	1	2.049	0,0000	1.767,87	1.267	0,0000	1.267,87
ATADURA CHEFON 12CM	10453	UNO	1	1.707	0,1325	2.941,58	3.700	0,1325	4.955,74
ATADURA CHEFON 15CM	10076	UNO	1	1.342	0,0237	795,49	1.050	0,0237	652,36
AVENTAL DE SC ESTERIL 500ML	10020	UNO	1	80	11,3000	896,80	0	0,0000	0,00
AVENTAL DE SC 20 GR PCT/10 UNO	10107	PC1	1	343	37,3438	12.840,80	225	37,3438	8.407,25
BASTÃO MICROCOMPUTADO (MARCAS)	10297	UNO	1	10	1,0000	10,00	10	1,0000	10,00
BASTÃO DE SC Nº 11	10454	UNO	1	400	0,0000	317,71	400	0,0000	317,71
BASTÃO DE SC Nº 15	10455	UNO	1	640	1,3715	885,51	640	1,3715	885,51
BLOCO POST-IT 30X30 UNIDADES	10024	UNO	1	27	0,5200	14,23	26	0,5200	13,46
BLOCO POST-IT 30X30 UNIDADES	10066	UNO	1	0	0,0000	0,00	17	0,0000	17,00
BORNA PISTOLADA 40 X 60 C/10 UNO	10050	UNO	1	15	0,0000	15,00	15	0,0000	15,00
BORNA PLÁSTICA 12X14 43X25 C/10 UNO	10057	UNO	1	5	165,8000	829,00	10	165,8000	1.658,00
BORNA PLÁSTICA 25X25 C/10 UNO	10057	UNO	1	40	0,0000	0,00	41	0,0000	0,00
BORNA PLÁSTICA PISTOLADA 30X30 C/10 UNO	10057	UNO	1	10	0,4235	207,31	19	0,4235	178,84
BORNA DE CILINDRO	10455	UNO	1	386	9,0437	1.581,86	386	9,0437	1.581,86

 VOA 0 2005-2026 SARAIV V. 3.5.0
 Versão: 06/05/2026 09:02

SMS HOSPITAL RAPHAEL DE PAULA SOUZA AP 40
 MOVIMENTAÇÃO NO PERÍODO


BORRACHA 18 BRANCA	10251	UNO	1	32	0,3380	10,84	18	0,3380	10,84	36	0,3380	10,84	36	0,3380	10,84
BORRACHA TRANSPARENTE 100ML	10257	UNO	1	37	0,1489	5,56	0	0,0000	0,00	1	0,1489	5,56	37	0,1489	5,56
CANUDO 1/4 ESPELHO CAPA DURA 95 PLUS	10052	UNO	1	10	2,9644	29,64	0	2,9644	29,64	12	2,9644	29,64	4	2,9644	11,78
CANUDO ASPIRAL 95 PLUS 20X10	10077	UNO	1	38	11,0000	345,80	37	11,0000	403,58	38	11,0000	345,80	37	11,0000	403,58
CANUDO ASPIRAL 95 PLUS 20X10	10079	UNO	1	83	5,6720	471,23	144	5,1302	738,85	112	5,1302	955,43	134	5,1302	981,75
CALCULADORA	10068	UNO	1	2	5,4000	10,80	0	0,0000	0,00	0	0,0000	0,00	2	5,4000	10,80
CAMÉTA ESPIROGRÁFICA VORTEX	10270	UNO	1	100	0,0000	0,00	257	0,0000	0,00	0	0,0000	0,00	195	0,0000	0,00
CAMÉTA ESPIROGRÁFICA 40X1	10297	UNO	1	1.394	0,0474	871,51	2.247	0,0474	1.502,54	1.087	0,0474	1.204,78	1.034	0,0474	1.204,78
CAMÉTA ESPIROGRÁFICA 40X1	10298	UNO	1	100	0,0513	6,20	105	0,0513	6,20	111	0,0513	6,20	107	0,0513	6,20
CAMÉTA ESPIROGRÁFICA 40X1	10299	UNO	1	393	0,0513	735,87	408	0,0434	418,80	817	0,0434	102,58	384	0,0434	175,77
CAMÉTA P.V. (BORRACHA BRANCA) - 40X1	10304	UNO	1	8	2,0000	8,00	24	1,0540	44,40	0	0,0000	0,00	24	1,0540	44,40
CAMÉTA P.V. (BORRACHA 2.0 FIBRA)	10373	UNO	1	438	2,0000	849,80	227	2,1000	456,20	3	2,1000	5,30	619	2,1000	1.278,90
CATETER DUPLO LUMEN 19X 120CM	10450	UNO	1	22	46,3422	1019,84	39	40,4721	6.068,93	50	40,1540	3.386,71	43	42,7349	3.952,80
CATETER OBSTRA 19X 100CM ADULT DESCART	10399	UNO	1	342	8,0174	2.761	282	8,0174	4,75	115	8,0174	3,88	229	8,0174	4,80
CATETER P.V. (BORRACHA 2.0 FIBRA) N° 18	10469	UNO	1	18	0,1741	1,75	18	0,1741	1,75	18	0,1741	1,75	18	0,1741	1,75
CATETER P.V. (BORRACHA 2.0 FIBRA) N° 9	10468	UNO	1	18	0,0425	1,84	18	0,0425	1,84	18	0,0425	1,84	18	0,0425	1,84
CD P. 40MMX40	10316	UNO	1	1995	2,0000	298,50	0	0,0000	0,00	0	0,0000	0,00	199	1,8000	236,58
CUP. 5.225	10261	CALHA	1	34	1,0033	46,41	30	1,0033	68,59	34	1,0033	66,41	31	1,0033	68,55
CUP. 5.315	10263	CALHA	1	50	2,2438	118,19	112	2,0489	230,81	15	2,3437	166,50	29	2,0961	188,86
CUP. 5.815	10264	CALHA	1	2	0,0000	0,00	0	0,0000	0,00	0	0,0000	0,00	1	0,0000	0,00
CONE. CILINDRO PLASTICO 40X20X10	10252	UNO	1	8	0,0000	0,00	0	0,0000	0,00	0	0,0000	0,00	0	0,0000	0,00
CONE. CILINDRO PLASTICO 40X20X10	10253	UNO	1	8	0,0000	0,00	0	0,0000	0,00	0	0,0000	0,00	0	0,0000	0,00
CONE. CILINDRO PLASTICO 40X20X10	10254	UNO	1	8	0,0000	0,00	0	0,0000	0,00	0	0,0000	0,00	0	0,0000	0,00
CONE. CILINDRO PLASTICO 40X20X10	10255	UNO	1	8	0,0000	0,00	0	0,0000	0,00	0	0,0000	0,00	0	0,0000	0,00
CONE. CILINDRO PLASTICO 40X20X10	10256	UNO	1	8	0,0000	0,00	0	0,0000	0,00	0	0,0000	0,00	0	0,0000	0,00
CONE. CILINDRO PLASTICO 40X20X10	10257	UNO	1	8	0,0000	0,00	0	0,0000	0,00	0	0,0000	0,00	0	0,0000	0,00
CONE. CILINDRO PLASTICO 40X20X10	10258	UNO	1	8	0,0000	0,00	0	0,0000	0,00	0	0,0000	0,00	0	0,0000	0,00
CONE. CILINDRO PLASTICO 40X20X10	10259	UNO	1	8	0,0000	0,00	0	0,0000	0,00	0	0,0000	0,00	0	0,0000	0,00
CONE. CILINDRO PLASTICO 40X20X10	10260	UNO	1	8	0,0000	0,00	0	0,0000	0,00	0	0,0000	0,00	0	0,0000	0,00
CONE. CILINDRO PLASTICO 40X20X10	10261	UNO	1	8	0,0000	0,00	0	0,0000	0,00	0	0,0000	0,00	0	0,0000	0,00
CONE. CILINDRO PLASTICO 40X20X10	10262	UNO	1	8	0,0000	0,00	0	0,0000	0,00	0	0,0000	0,00	0	0,0000	0,00
CONE. CILINDRO PLASTICO 40X20X10	10263	UNO	1	8	0,0000	0,00	0	0,0000	0,00	0	0,0000	0,00	0	0,0000	0,00
CONE. CILINDRO PLASTICO 40X20X10	10264	UNO	1	8	0,0000	0,00	0	0,0000	0,00	0	0,0000	0,00	0	0,0000	0,00
CONE. CILINDRO PLASTICO 40X20X10	10265	UNO	1	8	0,0000	0,00	0	0,0000	0,00	0	0,0000	0,00	0	0,0000	0,00
CONE. CILINDRO PLASTICO 40X20X10	10266	UNO	1	8	0,0000	0,00	0	0,0000	0,00	0	0,0000	0,00	0	0,0000	0,00
CONE. CILINDRO PLASTICO 40X20X10	10267	UNO	1	8	0,0000	0,00	0	0,0000	0,00	0	0,0000	0,00	0	0,0000	0,00
CONE. CILINDRO PLASTICO 40X20X10	10268	UNO	1	8	0,0000	0,00	0	0,0000	0,00	0	0,0000	0,00	0	0,0000	0,00
CONE. CILINDRO PLASTICO 40X20X10	10269	UNO	1	8	0,0000	0,00	0	0,0000	0,00	0	0,0000	0,00	0	0,0000	0,00
CONE. CILINDRO PLASTICO 40X20X10	10270	UNO	1	8	0,0000	0,00	0	0,0000	0,00	0	0,0000	0,00	0	0,0000	0,00
CONE. CILINDRO PLASTICO 40X20X10	10271	UNO	1	8	0,0000	0,00	0	0,0000	0,00	0	0,0000	0,00	0	0,0000	0,00
CONE. CILINDRO PLASTICO 40X20X10	10272	UNO	1	8	0,0000	0,00	0	0,0000	0,00	0	0,0000	0,00	0	0,0000	0,00
CONE. CILINDRO PLASTICO 40X20X10	10273	UNO	1	8	0,0000	0,00	0	0,0000	0,00	0	0,0000	0,00	0	0,0000	0,00
CONE. CILINDRO PLASTICO 40X20X10	10274	UNO	1	8	0,0000	0,00	0	0,0000	0,00	0	0,0000	0,00	0	0,0000	0,00
CONE. CILINDRO PLASTICO 40X20X10	10275	UNO	1	8	0,0000	0,00	0	0,0000	0,00	0	0,0000	0,00	0	0,0000	0,00
CONE. CILINDRO PLASTICO 40X20X10	10276	UNO	1	8	0,0000	0,00	0	0,0000	0,00	0	0,0000	0,00	0	0,0000	0,00
CONE. CILINDRO PLASTICO 40X20X10	10277	UNO	1	8	0,0000	0,00	0	0,0000	0,00	0	0,0000	0,00	0	0,0000	0,00
CONE. CILINDRO PLASTICO 40X20X10	10278	UNO	1	8	0,0000	0,00	0	0,0000	0,00	0	0,0000	0,00	0	0,0000	0,00
CONE. CILINDRO PLASTICO 40X20X10	10279	UNO	1	8	0,0000	0,00	0	0,0000	0,00	0	0,0000	0,00	0	0,0000	0,00
CONE. CILINDRO PLASTICO 40X20X10	10280	UNO	1	8	0,0000	0,00	0	0,0000	0,00	0	0,0000	0,00	0	0,0000	0,00
CONE. CILINDRO PLASTICO 40X20X10	10281	UNO	1	8	0,0000	0,00	0	0,0000	0,00	0	0,0000	0,00	0	0,0000	0,00
CONE. CILINDRO PLASTICO 40X20X10	10282	UNO	1	8	0,0000	0,00	0	0,0000	0,00	0	0,0000	0,00	0	0,0000	0,00
CONE. CILINDRO PLASTICO 40X20X10	10283	UNO	1	8	0,0000	0,00	0	0,0000	0,00	0	0,0000	0,00	0	0,0000	0,00
CONE. CILINDRO PLASTICO 40X20X10	10284	UNO	1	8	0,0000	0,00	0	0,0000	0,00	0	0,0000	0,00	0	0,0000	0,00
CONE. CILINDRO PLASTICO 40X20X10	10285	UNO	1	8	0,0000	0,00	0	0,0000	0,00	0	0,0000	0,00	0	0,0000	0,00
CONE. CILINDRO PLASTICO 40X20X10	10286	UNO	1	8	0,0000	0,00	0	0,0000	0,00	0	0,0000	0,00	0	0,0000	0,00
CONE. CILINDRO PLASTICO 40X20X10	10287	UNO	1	8	0,0000	0,00	0	0,0000	0,00	0	0,0000	0,00	0	0,0000	0,00
CONE. CILINDRO PLASTICO 40X20X10	10288	UNO	1	8	0,0000	0,00	0	0,0000	0,00	0	0,0000	0,00	0	0,0000	0,00
CONE. CILINDRO PLASTICO 40X20X10	10289	UNO	1	8	0,0000	0,00	0	0,0000	0,00	0	0,0000	0,00	0	0,0000	0,00
CONE. CILINDRO PLASTICO 40X20X10	10290	UNO	1	8	0,0000	0,00	0	0,0000	0,00	0	0,0000	0,00	0	0,0000	0,00
CONE. CILINDRO PLASTICO 40X20X10	10291	UNO	1	8	0,0000	0,00	0	0,0000	0,00	0	0,0000	0,00	0	0,0000	0,00
CONE. CILINDRO PLASTICO 40X20X10	10292	UNO	1	8	0,0000	0,00	0	0,0000	0,00	0	0,0000	0,00	0	0,0000	0,00
CONE. CILINDRO PLASTICO 40X20X10	10293	UNO	1	8	0,0000	0,00	0	0,0000	0,00	0	0,0000	0,00	0	0,0000	0,00
CONE. CILINDRO PLASTICO 40X20X10	10294	UNO	1	8	0,0000	0,00	0	0,0000	0,00	0	0,0000	0,00	0	0,0000	0,00
CONE. CILINDRO PLASTICO 40X20X10	10295	UNO	1	8	0,0000	0,00	0	0,0000	0,00	0	0,0000	0,00	0	0,0000	0,00
CONE. CILINDRO PLASTICO 40X20X10	10296	UNO	1	8	0,0000	0,00	0	0,0000	0,00	0	0,0000	0,00	0	0,0000	0,00
CONE. CILINDRO PLASTICO 40X20X10	10297	UNO	1	8	0,0000	0,00	0	0,0000	0,00	0	0,0000	0,00	0	0,0000	0,00
CONE. CILINDRO PLASTICO 40X20X10	10298	UNO	1	8	0,0000	0,00	0	0,0000	0,00	0	0,0000	0,00	0	0,0000	0,00
CONE. CILINDRO PLASTICO 40X20X10	10299	UNO	1	8	0,0000	0,00	0	0,0000	0,00	0	0,0000	0,00	0	0,0000	0,00
CONE. CILINDRO PLASTICO 40X20X10	10300	UNO	1	8	0,0000	0,00	0	0,0000	0,00	0	0,0000	0,00	0	0,0000	0,00
CONE. CILINDRO PLASTICO 40X20X10	10301	UNO	1	8	0,0000	0,00	0	0,0000	0,00	0	0,0000	0,00	0	0,0000	0,00
CONE. CILINDRO PLASTICO 40X20X10	10302	UNO	1	8	0,0000	0,00	0	0,0000	0,00	0	0,0000	0,00	0	0,0000	0,00
CONE. CILINDRO PLASTICO 40X20X10	10303	UNO	1	8	0,0000	0,00	0	0,0000	0,00	0	0,0000	0,00	0	0,0000	0,00
CONE. CILINDRO PLASTICO 40X20X10	10304	UNO	1	8	0,0000	0,00	0	0,0000	0,00	0	0,0000	0,00	0	0,0000	0,00
CONE. CILINDRO PLASTICO 40X20X10	10305	UNO	1	8	0,0000	0,00	0	0,0000	0,00	0	0,0000	0,00	0	0,0000	0,00
CONE. CILINDRO PLASTICO 40X20X10	10306	UNO	1	8	0,0000	0,00	0	0,0000	0,00	0	0,0000	0,00	0	0,0000	0,00
CONE. CILINDRO PLASTICO 40X20X10	10307	UNO	1	8	0,0000	0,00	0	0,0000	0,00	0	0,0000	0,00	0	0,0000	0,00
CONE. CILINDRO PLASTICO 40X20X10	10308	UNO	1	8	0,0000	0,00	0	0,0000	0,00	0	0,0000	0,00	0	0,0000	0,00
CONE. CILINDRO PLASTICO 40X20X10	10309	UNO	1	8	0,0000	0,00	0	0,0000	0,00	0	0,0000	0,00	0	0,0000	0,00
CONE. CILINDRO PLASTICO 40X20X10	10310	UNO	1	8	0,0000	0,00	0	0,0000	0,00	0	0,0000	0,00	0	0,0000	0,00
CONE. CILINDRO PLASTICO 40X20X10	10311	UNO	1	8	0,0000	0,00	0	0,0000	0						

HOSPITAL MUNICIPAL RAPHAEL DE PAULA SOUZA

SMS HOSPITAL RAPHAEL DE PAULA SOUZA AP 40														
MOVIMENTAÇÃO NO PERÍODO														
BIOMEDAS AA CULHORA 5/10	11785	PCF	1	77	8.13344	38,27	8	8.0000	8,00	8	8.0000	8,00	77	8.13344
BIOMEDAS AA CULHORA 30 CM PVC	11786	UNO	1	5	8.20000	46,50	5	8.20000	46,50	5	8.20000	46,50	5	8.20000
BIOMEDAS AA CULHORA 30 CM PVC	11787	UNO	1	5	8.20000	46,50	5	8.20000	46,50	5	8.20000	46,50	5	8.20000
BIOMEDAS AA CULHORA 30 CM PVC	11788	UNO	1	5	7.13000	38,85	5	7.13000	38,85	5	7.13000	38,85	5	7.13000
BIOMEDAS AA CULHORA 30 CM PVC	11789	UNO	1	5	7.61000	38,85	5	7.61000	38,85	5	7.61000	38,85	5	7.61000
ELETRODO DESC. NOVA 10	11859	UNO	1	2.299	8.10310	147,31	8	8.0000	8,00	880	8.10310	61,86	1.789	8.10310
EMBOLOPE COMPLETO 10	11856	UNO	1	835	8.00000	385,30	8	8.0000	8,00	8	8.00000	8,00	835	8.00000
ENGRAFTE DENTAL (1 LITRO)	11824	UNO	1	116	2.83067	737,38	16	2.83067	199,39	329	2.83067	782,73	83	2.83067
EQUIPO BOMBA COM CAMARA GRAFICA (BOMBA) - SARENSON	11835	UNO	1	24	8.00000	8,00	82	8.0000	8,00	155	8.0000	8,00	1	8.00000
EQUIPO BOMBA SIMPLES - SANTRONIC	11834	UNO	1	9	8.00000	8,00	314	8.0000	8,00	355	8.0000	8,00	29	8.00000
EQUIPO DE TRANS. SANGUE	11854	UNO	1	27	1.27404	25,26	8	8.0000	8,00	7	1.27404	8,51	34	1.27404
EQUIPO DENTAL P/OMIA (DENTAL - LIGA LIFE)	11860	UNO	1	1.328	58.38059	71.206,70	1.328	58.38059	65.679,38	1.408	58.38059	61.345,22	1.888	58.38059
EQUIPO DENTAL MULTIPLEX 8-GRAM (DENTAL - INOVA)	11811	UNO	1	343	38.06709	4.299,71	8	8.0000	8,00	8	8.0000	8,00	143	38.06709
EQUIPO DENTAL COMPACT M8 S (8 BRAS)	11858	UNO	1	7	1.88310	13,38	8	8.0000	8,00	8	8.0000	8,00	7	1.88310
EQUIPO MACRODENT C/INTEG LATERAL CM	11860	UNO	1	3.695	1.10003	2.086,75	2.679	1.10003	2.952,83	3.113	1.10003	3.448,83	2.252	1.10003
EQUIPO MICRODENT C/ CAMARA (DENTAL)	11822	UNO	1	38	4.30341	328,10	184	4.30341	628,38	124	4.30341	516,60	42	4.30341
EQUIPO MULTIPLEX 8-GRAM C/ CLAMP	11861	UNO	1	77	8.00000	8,00	8	8.0000	8,00	8	8.00000	8,00	77	8.00000
EQUIPO P/OMIA - COMPACT SIMPLES (LIGA - LIFE)	11859	UNO	1	39	7.52138	793,52	8	8.0000	8,00	39	7.52138	793,52	39	7.52138
ESQUELETO DENTAL	11843	UNO	1	275	1.29368	351,27	647	1.29368	898,71	275	1.29368	351,27	597	1.29368
ESQUELETO DENTAL DEGRADANTE 2% CLAMP	11845	UNO	1	127	2.25420	796,29	184	2.25420	538,36	437	2.25420	796,29	184	2.25420
ESP. RADIOPAC 100 S CM	11846	UNO	1	373	11.88184	4.121,27	204	11.88184	2.258,52	655	11.88184	5.446,79	86	11.88184
ESTILETE (LIGA P/OMIA)	11861	UNO	1	5	8.00000	8,00	6	8.0000	8,00	5	8.00000	8,00	6	8.00000
ETIQUETA COLORIDA - PRETA	11787	UNO	1	5	3.00000	35,50	8	3.00000	8,00	8	3.00000	8,00	5	3.00000
ETIQUETA COLORIDA - VERDE/AMARELA	11788	UNO	1	11	4.34615	45,61	8	8.0000	8,00	8	8.00000	8,00	11	4.34615
ETIQUETA COLORIDA AA 345	11868	CAIXA	1	48	41.25138	1.588,36	18	41.25138	418,89	3	41.25138	123,63	55	41.25138
EXFISOR AA ACIDULO	11789	UNO	1	1	5.34000	5,35	8	8.0000	8,00	8	8.00000	8,00	1	5.34000
EXTENSOR P/ ASPIRADOR (MANGUEIRA PRE)	11844	UNO	1	18	8.02591	7,45	13	8.02591	6,34	56	8.02591	6,45	13	8.02591
EXTRATOR DE GUMMA	11790	UNO	1	18	8.24010	4,37	8	8.0000	8,00	8	8.00000	8,00	18	8.24010
FILAMENTO AA 4 INCHAS 4 CM	11817	UNO	1	39	31.81947	1.453,88	8	8.0000	8,00	7	31.81947	21,47	68	31.81947
FIL. CRO BACTERIO	11827	UNO	1	8	7.37065	8,00	387	7.37065	1.245,27	189	7.37065	291,88	62	7.37065
FO. DE DENTINA P/PROFUNDIZ. ATR. 2.0. ADHESIVO DENTINARIO 1/2 POLICAR, 75 CM	11853	UNO	1	22	7.20000	158,40	8	8.0000	8,00	8	8.00000	8,00	22	7.20000
FO. DENTAL 3000TS	11855	UNO	1	104	22.73558	2.337,25	58	22.73558	1.361,88	8	8.00000	8,00	134	22.73558
FO. MONTADO PRETO 8.8 45CM / 1.5CM	11856	UNO	1	24	8.00000	8,00	8	8.0000	8,00	8	8.00000	8,00	24	8.00000
FO. MONTADO PRETO 8.8 45CM / 1.5CM	11858	UNO	1	1.118	2.86532	3.587,56	1.115	2.86532	3.588,98	1.118	2.86532	3.587,56	1.115	2.86532
FO. MONTADO PRETO 8.8 45CM / 1.5CM	11861	UNO	1	1.398	1.15273	1.611,52	1.398	1.15273	1.611,52	1.398	1.15273	1.611,52	1.398	1.15273
FO. MONTADO PRETO 8.8 45CM / 1.5CM	11863	UNO	1	24	8.00000	8,00	24	8.0000	8,00	24	8.00000	8,00	24	8.00000

VCM: 0 2008 2026 SARAH W. 3.5 0 0
 Emissão: 06/01/2026 09:02

SMS HOSPITAL RAPHAEL DE PAULA SOUZA AP 40														
MOVIMENTAÇÃO NO PERÍODO														
FO. DENTINA PRETO 8.8 45CM	11854	UNO	1	118	1.18711	135,33	119	1.18711	138,58	119	1.18711	135,33	119	1.18711
FO. DENTINA PRETO 8.8 45CM / 1.5CM	11852	UNO	1	38	8.00000	158,20	8	8.0000	8,00	8	8.00000	8,00	38	8.00000
FO. DENTINA PRETO 8.8 45CM / 1.5CM	11851	UNO	1	38	8.00000	158,20	8	8.0000	8,00	8	8.00000	8,00	38	8.00000
FITA CROPE (DENTAL)	11850	UNO	1	88	4.89588	618,36	75	4.89588	388,38	105	4.89588	548,51	88	4.89588
FITA DENTINA 12X30 TRANSPARENTE	11791	UNO	1	28	5.98154	31,37	28	5.98154	13,86	29	5.98154	16,79	27	5.98154
FITA DENTINA 45X40 TRANSPARENTE	11818	UNO	1	282	2.78282	778,38	401	2.78282	1.892,44	336	2.78282	922,81	346	2.78282
FITA DENTINA 45X40 TRANSPARENTE	11817	UNO	1	648	4.40111	4.066,71	303	4.40111	8.832,85	272	4.40111	4.964,84	468	4.40111
FIXADOR DE DENTINA NASCENTIAL	11855	UNO	1	622	4.81282	2.338,59	882	4.81282	6.682,58	688	4.81282	4.384,78	618	4.81282
FIXADOR DE DENTINA NASCENTIAL AGUDO	11849	UNO	1	739	8.58138	836,76	798	8.58138	611,71	278	8.58138	436,76	798	8.58138
FIXADOR DENTINA VESICUL	11828	UNO	1	67	8.79617	552,85	3	8.79617	26,38	68	8.79617	579,88	8	8.00000
FRALDA DESCARTAVEL TUBERNO 6 INFANTIL PADRE C/80 UNIDADES	11866	PCF	1	34	36.58889	2.066,40	8	8.0000	8,00	8	8.00000	8,00	34	36.58889
FRALDA GERIATRICA 6 PCF C/8	11861	PCF	1	1.488	11.23818	16.696,85	1.215	11.23818	13.651,86	1.995	11.23818	22.438,87	786	11.23818
FRALDA GERIATRICA 6 PCF C/8 UNO	11861	PCF	1	1.267	12.48828	22.316,56	1.818	12.48828	26.891,38	2.718	12.48828	26.891,38	1.217	12.48828
FRALDA GERIATRICA 6 PCF C/8 UNO	11864	PCF	1	676	14.31088	6.143,23	212	14.31088	3.027,21	584	14.31088	6.586,81	67	14.31088
FRALDA GERIATRICA 6 PCF C/8 UNO	11875	PCF	1	477	12.78872	5.914,74	544	12.78872	7.183,21	623	12.78872	10.452,45	213	12.78872
FRALDA 60X70 DE DESCARTAVEL 100MM (NASCENTIAL)	11872	UNO	1	39	8.00000	8,00	8	8.0000	8,00	25	8.00000	8,00	-5	8.00000
FRALDA PARA OBSERVAÇÃO TORACICA 100 ML	11876	UNO	1	39	42.53888	858,68	29	42.53888	858,68	39	42.53888	858,68	29	42.53888
FRALDA 2 FOLHAS 54	11878	UNO	1	8	6.58138	4,57	8	8.0000	8,00	8	8.00000	8,00	8	6.58138
GAZE ESTERIL 18 X 15CM	11845	UNO	1	109	8.00000	8,00	5.888	1.03724	6.086,96	4.812	8.00028	4.726,72	1.987	8.00028
GAZE ESTERIL 90X2 7.5 X 7.5	11876	UNO	1	188	8.68579	68,89	2.825	8.68579	1.953,77	3.925	8.68579	2.827,79	8	8.00000
GAZE 180X150 100 X 7.5 CM PCF / 100MM	11877	PCF	1	275	28.57888	8.331,51	219	28.57888	7.481,21	293	28.57888	8.861,81	275	28.57888
GEL CONDUTOR ULTRA 100MM	11867	UNO	1	63	1.98939	315,76	135	1.98939	199,38	129	1.98939	343,27	39	1.98939
GRANFADON 25 FLS	11873	UNO	1	42	7.58138	385,33	72	8.88438	576,33	42	7.58138	385,33	72	8.88438
GRANFADON 25 FLS	11883	CAIXA	1	39	8.79617	55,86	18	8.79617	14,28	24	8.79617	19,83	34	8.79617
GUIA DE INJEÇÃO	11862	UNO	1	461	5.96539	1.218,74	459	5.96539	1.212,41	461	5.96539	1.218,74	459	5.96539
HELM W 14	11813	UNO	1	107	1.95889	297,96	107	1.95889	297,98	128	1.95889	341,88	108	1.95889
HELM W 18	11814	UNO	1	718	1.88817	163,29	250	1.88817	164,37	250	1.88817	163,29	251	1.88817
HELM W 18	11817	UNO	1	1.873	2.79887	2.467,61	1.869	2.79887	2.467,61	1.888	2.79887	2.524,57	1.872	2.79887
HELM W 20	11882	UNO	1	1.822	2.83673	2.898,32	1.917	2.83673	4.049,38	1.864	2.83673	4.919,78	1.875	2.83673
HELM W 22	11887	UNO	1	475	2.83673	1.336,57	1.824	2.83673	1.898,35	1.489	2.83673	1.332,83	499	2.83673
HELM W 24	11888	UNO	1	2.296	2.56779	5.895,44	2.294	2.56779	11.161,56	4.865	2.56779	12.214,58	2.727	2.56779
KIT COMPLETO P/ INJEÇÃO	11881	UNO	1	78	8.12149	8,00	58	8.12149	6,88	85	8.12149	10,31	89	8.12149
KIT INJEÇÃO E TUBO 100 CM C/ 100MM	11885	UNO	1	3	78.00000	78,00	8	8.0000	8,00	1	78.00000	78,00	8	8.00000
KIT SONDAS GASTROSTOMIA NIVEL DE FOLIO 100X20X1.5CM	11886	UNO	1	6	2.156.00000	12.936,00	8	8.0000	8,00	8	8.00000	8,00	6	2.156.00000
LACNA NUMERADA 10CM	11813	UNO	1	272	8.14727	46,86	1.177	8.14727	174,87	274	8.14727	46,86	1.175	8.14727
LACNA NUMERADA DE 50 Nº 3	11816	UNO	1	3	258.00000	594,00	8	8.0000	8,00	8	8.00000	8,00	3	258.00000
LACNA NUMERADA DE 50 Nº 4	11817	UNO	1	3	258.00000	594,00	8	8.0000	8,00	8	8.00000	8,00	3	258.00000

HOSPITAL MUNICIPAL RAPHAEL DE PAULA SOUZA

Rio PREFEITURA BACUR		SMS HOSPITAL RAPHAEL DE PAULA SOUZA AP 40														SUS	
MOVIMENTAÇÃO NO PERÍODO																	
LAMINA DE BISTURI Nº 15	10187	UNO	1	77	0,25500	19,64	19	0,25500	19,69	98	0,25500	22,95	65	0,25500	16,58		
LAMINA DE BISTURI Nº 21	10188	UNO	1	58	0,19274	7,54	3	0,19274	6,91	13	0,19274	7,99	8	0,00000	0,00		
LANCE TA DE SCARTIUM (BIOBATE)	10243	UNO	1	2,094	0,16501	321,57	4,598	0,16500	332,87	2,409	0,16500	363,42	5,517	0,16500	678,32		
LAPIS PRETO	10277	UNO	1	151	0,06843	13,81	194	0,06843	13,29	194	0,06843	13,28	191	0,06843	13,37		
LENÇOL BRANCO COM LUGO	12355	UNO	1	200	65,90000	13.188,00	0	0,00000	0,00	0	0,00000	0,00	200	65,90000	13.188,00		
LENÇOL BISC. C/ ELASTICO	10273	UNO	1	3,700	0,00000	0,00	1,829	0,00000	0,00	1,768	0,00000	0,00	1,569	0,00000	0,00		
LIVRO ATA 2007 PLS	10328	UNO	1	3	2,38014	7,37	19	28,90000	283,88	1	2,38014	7,37	19	28,90000	283,88		
LIVRO ATA 2007 PLS	10332	UNO	1	8	23,50000	8,00	19	27,50000	27,50	1	27,50000	27,50	9	27,50000	247,50		
LIVRO DE PROTOCOLO DA C/DA PLS	11009	UNO	1	7	4,50000	32,87	0	0,00000	0,00	0	0,00000	0,00	7	4,50000	32,87		
LUNA CRURGICA 8,0	10267	UNO	1	678	1,87257	814,24	259	1,87257	1.112,64	969	1,87257	954,19	739	1,87257	1.089,38		
LUNA CRURGICA 8,5	11027	UNO	1	1,453	1,70377	2,475,51	1,423	1,70377	2,424,40	1,589	1,70377	2,765,58	1,376	1,70377	2,344,37		
LUNA CRURGICA 7,0	10269	UNO	1	1,523	1,58831	2,486,83	1,545	1,58831	2,441,42	1,558	1,58831	2,441,96	1,118	1,58831	2,385,11		
LUNA CRURGICA 7,5	10317	UNO	1	1,593	1,54872	2,516,11	1,789	1,54872	2,789,81	2,067	1,54872	3,199,19	1,884	1,54872	2,939,88		
LUNA CRURGICA 8,5	10342	UNO	1	273	0,12893	35,20	68	0,12893	8,77	273	0,12893	35,20	68	0,12893	8,77		
LUNA NOTECISA SEM PÓ - M	12999	CAIXA	1	3	0,00000	0,00	0	0,00000	0,00	3	0,00000	0,00	2	0,00000	0,00		
LUNA PROCEMENTO M	10356	CAIXA	1	200	25,70004	5.140,81	380	25,70004	9.832,61	348	25,70004	8.979,71	41	25,70004	1.053,51		
LUNA PROCEMENTO G	10359	CAIXA	1	872	25,58889	11.179,17	809	23,68409	9.873,88	527	23,68409	12.363,41	358	23,68409	8.285,64		
LUNA PROCEMENTO P	10359	CAIXA	1	531	23,24593	11.281,57	467	23,24593	9.853,62	659	23,24593	14.893,87	334	23,24593	7.806,14		
MASCARA DE OXIGENIO DE ALTA CONCENTRAÇÃO	11362	UNO	1	309	2,78529	1.244,53	292	2,78529	1.081,94	309	2,78529	1.344,93	292	2,78529	1.081,94		
MASCARA DESCARTAVEL COM SORO	11046	PC1	1	79	4,55440	359,80	253	4,33809	1.106,50	107	4,52760	481,87	227	4,32783	982,57		
MASCARA LAMINAR Nº 3	10210	UNO	1	3	19,38143	57,57	0	0,00000	0,00	0	0,00000	0,00	3	19,38143	57,57		
MASCARA LAMINAR Nº 03	10212	UNO	1	3	22,38888	67,17	0	0,00000	0,00	0	0,00000	0,00	3	22,38888	67,17		
MASCARA LAMINAR Nº 04	10213	UNO	1	3	19,38143	58,39	0	0,00000	0,00	0	0,00000	0,00	3	19,38143	58,39		
MASCARA (M)	10191	UNO	1	4,454	3,35341	14.940,29	4,044	3,35341	12.752,40	4,574	3,35341	14.729,87	3,824	3,35341	12.638,65		
ODOL DE PROTEÇÃO	10265	UNO	1	347	1,71262	244,91	0	0,00000	0,00	0	0,00000	0,00	143	1,71262	244,91		
PAPAGUARDIN 3LT COLETO DE BOMBA MASCULINO	11360	UNO	1	38	96,57000	8.573,30	0	0,00000	0,00	0	0,00000	0,00	09	96,57000	8.573,30		
PAPEL A-3 (750 C/200MM)	11071	PC1	1	4	31,28000	124,83	0	0,00000	0,00	0	0,00000	0,00	4	31,28000	124,83		
PAPEL AA C/500 PLS	10299	PC1	1	819	23,92530	11.436,29	885	24,98976	15.875,01	588	23,95500	12.167,41	575	24,30894	14.138,89		
PAPEL CONTACT	11783	UNO	1	3	38,43000	18,49	0	0,00000	0,00	0	0,00000	0,00	3	38,43000	18,49		
PAPEL TERMOSSENSIVEL F/ EXAME ULTRA PREVENIENDO	10624	UNO	1	27	58,29558	1.578,31	0	0,00000	0,00	0	0,00000	0,00	27	58,29558	1.578,31		
PAPETEIRA DUPLA	11793	UNO	1	24	35,34500	368,28	24	35,34500	368,28	24	35,34500	368,28	24	35,34500	368,28		
PAPETEIRA ORGANIZADOR TROPIC MULTICO	11005	UNO	1	6	0,00000	0,00	5	0,00000	0,00	5	0,00000	0,00	5	0,00000	0,00		
PASTA A4	11795	UNO	1	118	0,71384	84,36	767	0,71373	282,56	174	0,71387	114,75	341	0,71373	242,77		
PASTA SANITARIA A4 C/12 ORSOM	10688	UNO	1	23	42,07333	167,85	0	0,00000	0,00	0	0,00000	0,00	23	42,07333	967,88		
PERFORADOR A FOLIO	11829	UNO	1	3	16,05000	48,15	0	0,00000	0,00	0	0,00000	0,00	3	16,05000	48,15		
PLATA PEQUENA COMUM	10889	UNO	1	58	2,21600	128,10	58	2,21600	128,10	64	2,21600	141,83	42	2,21600	93,87		
PLATA GRANDE	11049	UNO	1	113	0,110812	296,75	0	0,00000	0,00	0	0,00000	0,00	113	0,110812	736,75		
PLATA PEQUENA	11796	UNO	1	118	1,11035	182,58	109	1,11035	111,04	117	1,11035	149,27	94	1,11035	106,37		

VCM 01/2008-2009-2010/SAFARI V. 3.1.1
- Impressor: 06/01/2010 09:11:01

VDA © 2008-2020 SARAH V. 3.5.0.0
 Emitido: 06/01/2025 09:02

Rio PREFEITURA DE RIO DE JANEIRO		SMS HOSPITAL RAPHAEL DE PAULA SOUZA AP 40														SUS	
MOVIMENTAÇÃO NO PERÍODO																	
PLASTICO A4 FOLIOS	11797	UNO	1	3,058	0,17254	126,27	0	0,00000	0,00	0	0,00000	0,00	3,058	0,17254	126,27	0	0,00000
POUPIN 2 YIAS	10183	UNO	1	6	0,84766	6,85	118	0,84766	16,11	287	0,84766	18,58	77	0,84766	3,48	0	0,00000
PORTA ORETO DO	11782	UNO	1	6	2,82763	17,57	0	2,82763	17,57	0	2,82763	17,57	0	2,82763	8,78	0	0,00000
PRINCIPETA	10282	UNO	1	7	32,10000	36,50	30	33,90000	355,40	0	0,00000	0,00	30	33,90000	395,70	0	0,00000
PRE SERVATIVO MASC. C/ LUBRIFICANTE	10495	UNO	1	228	0,36364	89,00	0	0,00000	0,00	0	0,00000	0,00	228	0,36364	89,00	0	0,00000
PULSERA AMARELO	11065	UNO	1	389	0,22549	65,65	399	0,22549	44,87	384	0,22549	88,84	134	0,22549	29,71	0	0,00000
PULSERA LARANJA	11066	UNO	1	238	0,17133	36,27	0	0,00000	0,00	0	0,00000	0,00	238	0,17133	58,27	0	0,00000
PULSERA PLASTICA AZUL	11047	UNO	1	238	0,62000	179,80	268	0,62000	171,68	290	0,62000	175,80	268	0,62000	173,68	0	0,00000
PULSERA PLASTICA BRANCA	11015	UNO	1	3,068	0,59016	621,90	38	0,59016	53,33	3,118	0,59016	679,14	0	0,00000	0,00	0	0,00000
PULSERA PLASTICA ROXA	11043	UNO	1	318	0,62000	198,20	278	0,62000	176,96	210	0,62000	130,20	278	0,62000	136,80	0	0,00000
PULSERA VERMELHA	11067	UNO	1	179	0,16820	29,41	0	0,00000	0,00	48	0,16429	6,57	179	0,16429	27,84	0	0,00000
REANIMADOR ADJ. SUCUM. C/ RESERVIATARIO	11703	UNO	1	18	190,80000	1.934,80	0	0,00000	0,00	0	0,00000	0,00	18	190,80000	1.934,80	0	0,00000
RESTRITOR DE MOVIMENTOS	10625	UNO	1	798	16,81517	12.680,35	794	16,85510	13.361,21	793	16,81510	13.358,48	767	16,81510	12.897,21	0	0,00000
SACO DE SACULOS KIDZ C/1000 UNO	10899	PC1	1	181	18,50000	1.868,50	186	18,50000	1.961,80	186	18,50000	1.961,80	181	18,50000	1.868,50	0	0,00000
SACO PLASTICO 10X20 PET C/1000	11081	PC1	1	22	73,67915	1.620,94	95	73,86263	7.011,25	80	73,77941	2.881,62	79	73,77941	5.828,57	0	0,00000
SCALP 250	10485	UNO	1	282	0,57000	166,70	178	0,57000	65,86	287	0,57000	166,19	178	0,57000	65,86	0	0,00000
SCALP 250	10486	UNO	1	85	0,23800	19,55	93	0,23800	21,39	85	0,23800	19,55	93	0,23800	21,39	0	0,00000
SERMUA 1 ML. S. / AGULHA D- LITER LOCK	11918	UNO	1	0	0,00000	0,00	830	0,00001	5,01	868	0,00001	6,88	378	0,00001	0,00	0	0,00000
SERMUA 10ML C/ AGULHA CATETER	11919	UNO	1	888	0,10544	76,41	0	0,00000	0,00	11	0,10544	1,87	469	0,10544	27,55	0	0,00000
SERMUA BISC. 30 ML	10487	UNO	1	3,007	0,41778	438,28	2,368	0,10000	595,57	2,768	0,29164	388,17	405	0,27140	136,67	0	0,00000
SERMUA BISC. 30 ML	10488	UNO	1	868	0,10000	362,40	2,514	0,10000	718,40	2,257	0,10000	480,61	1,168	0,10000	354,20	0	0,00000
SERMUA BISC. 100 C/ AGULHA	10492	UNO	1	250	0,15000	25,70	789	0,17809	49,18	838	0,17809	69,20	0	0,00000	0,00	0	0,00000
SERMUA BISC. 100L	10489	UNO	1	0,052	0,15734	638,11	3,889	0,15734	167,21	0,757	0,15734	671,36	3,400	0,15734	134,96	0	0,00000
SERMUA BISC. 100L	10493	UNO	1	0,082	0,21748	886,48	3,468	0,21748	749,51	4,084	0,21748	879,48	3,886	0,21748	678,51	0	0,00000
SERMUA BISC. 100 ML	11822	UNO	1	42	0,78544	32,35	45	0,78544	34,44	43	0,78544	32,91	44	0,78544	33,88	0	0,00000
SERMUA RESORTE 10ML C/ BISCO	10256	UNO	1	17	0,10441	1,36	0	0,00000	0,00	7	0,10441	0,21	11	0,10441	1,35	0	0,00000
SERMUA DOSIMETRA ORAL 10ML	10495	UNO	1	28	0,00000	0,00	0	0,00000	0,00	0	0,00000	0,00	28	0,00000	0,00	0	0,00000
SERMUA DOSIMETRA ORAL 30ML	10494	UNO	1	176	0,00000	0,00	0	0,00000	0,00	38	0,00000	0,00	144	0,00000	0,00	0	0,00000
SISTEMA FILTRO DE ASPIRAÇÃO (TRACHEAL - 1200)	11642	UNO	1	45	0,00000	0,00	24	0,00000	0,00	45	0,00000	0,00	24	0,00000	0,00	0	0,00000
SORBA ASPIRAÇÃO TRAQUEAL Nº 03	11865	UNO	1	275	0,88455	239,11	257	0,88455	227,81	295	0,88455	257,40	232	0,88455	205,72	0	0,00000
SORBA ASPIRAÇÃO TRAQUEAL Nº 10	11825	UNO	1	13	0,17899	2,32	0	0,00000	0,00	23	0,17899	6,11	-18	0,00000	-1,79	0	0,00000
SORBA ASPIRAÇÃO TRAQUEAL Nº 14	11824	UNO	1	183	1,18695	287,57	179	1,18695	182,88	278	1,18695	243,53	92	1,18695	105,08	0	0,00000
SORBA ASPIRAÇÃO TRAQUEAL Nº 18	11823	UNO	1	2	0,52788	1,36	0	0,00000	0,00	2	0,52788	1,36	0	0,00000	0,00	0	0,00000
SORBA ASPIRAÇÃO TRAQUEAL Nº 20	11828	UNO	1	38	0,58978	25,46	32	0,58978	25,51	58	0,58978	25,81	57	0,58978	25,34	0	0,00000
SORBA ASPIRAÇÃO TRAQUEAL Nº18	11829	UNO	1	24	0,16231	2,30	0	0,00000	0,00	24	0,16231	2,30	0	0,00000	0,00	0	0,00000
SORBA DE ASPIRAÇÃO TRAQUEAL Nº 12 C/ 1/8 IN.OLA	11914	UNO	1	88	0,17880	68,80	0	0,00000	0,00	0	0,00000	0,00	88	0,17880	68,80	0	0,00000
SORBA DE ASPIRAÇÃO TRAQUEAL Nº 12 C/ 1/8 IN.OLA	11915	UNO	1	44	0,85880	38,30	0	0,00000	0,00	0	0,00000	0,00	44	0,85880	38,30	0	0,00000
SORBA ENTAL 12F	10520	UNO	1	258	12,73800	3.389,80	245	12,73800	3.131,58	275	12,73800	3.580,75	231	12,73800	2.984,85	0	0,00000

SMS HOSPITAL RAPHAEL DE PAULA SOUZA AP 40												
MOVIMENTAÇÃO NO PERÍODO												
PLÁSTICO AA 40MM	11787	UNO	1	3,050	0,17254	125,27	0	0,00000	0,00	0	0,00000	0,00
POUPA 2 VÍAS	11802	UNO	1	127	0,04766	6,05	370	0,04766	16,11	292	0,04766	18,69
PORTA OBJETOS	11782	UNO	1	6	0,01763	17,37	0	0,01763	0,78	6	0,01763	17,37
PRONÓSTA	10287	UNO	1	0	12,00000	36,30	30	12,00000	358,40	0	0,00000	0,00
PRESEVATIVO MAS. S/ LUBRIFICANTE	11645	UNO	1	229	0,36364	80,80	0	0,00000	0,00	0	0,00000	0,00
PRÓSEDA AMARILLO	11845	UNO	1	209	0,22540	45,80	209	0,22540	44,87	209	0,22540	45,80
PULSERA LARANJA	11800	UNO	1	200	0,17333	30,27	0	0,00000	0,00	0	0,00000	0,00
PULSERA PLÁSTICA AZUL	11842	UNO	1	200	0,62000	124,00	200	0,62000	123,60	200	0,62000	123,60
PULSERA PLÁSTICA BRANCA	11815	UNO	1	200	0,50000	100,00	0	0,50000	93,33	1,150	0,50000	100,00
PULSERA PLÁSTICA ROXA	11843	UNO	1	210	0,62000	130,20	270	0,62000	168,60	210	0,62000	130,20
PULSERA TETRA-COR	11807	UNO	1	170	0,16420	27,91	0	0,00000	0,00	40	0,16420	6,57
REANIMADOR AUT. SUCÇÃO E RESPIRATÓRIO	11910	UNO	1	10	100,00000	1.000,00	0	0,00000	0,00	0	0,00000	0,00
RESTRIÇÃO DE MOVIMENTOS	10635	UNO	1	700	16,81513	11.770,59	700	16,81513	11.770,59	700	16,81513	11.770,59
SACO DE SUCÇÃO ORAL C/1000MM	10899	PC1	1	100	10,00000	1.000,00	100	10,00000	1.000,00	100	10,00000	1.000,00
SACO PLÁSTICO ORAL P/ C/1000	11881	PC1	1	12	73,61913	883,83	05	73,61913	367,71	00	73,61913	883,83
SCALP 200	10480	UNO	1	202	0,52000	104,00	170	0,52000	88,40	202	0,52000	104,00
SCALP 250	10480	UNO	1	05	0,20000	10,00	00	0,20000	21,39	05	0,20000	10,00
SEMPER 1 ML. S/ BOMBA E LÍQUIDO	11810	UNO	1	0	0,00000	0,00	000	0,00000	0,00	000	0,00000	0,00
SEMPER 1 ML. S/ BOMBA E LÍQUIDO	11810	UNO	1	000	0,00000	0,00	0	0,00000	0,00	11	0,00000	0,00
SEMPER 1 ML. S/ BOMBA E LÍQUIDO	10487	UNO	1	1000	0,41770	417,70	1.000	0,41770	417,70	1.000	0,41770	417,70
SEMPER 1 ML. S/ BOMBA E LÍQUIDO	10488	UNO	1	000	0,00000	0,00	0	0,00000	0,00	0	0,00000	0,00
SEMPER 1 ML. S/ BOMBA E LÍQUIDO	10489	UNO	1	000	0,00000	0,00	0	0,00000	0,00	0	0,00000	0,00
SEMPER 1 ML. S/ BOMBA E LÍQUIDO	10490	UNO	1	000	0,00000	0,00	0	0,00000	0,00	0	0,00000	0,00
SEMPER 1 ML. S/ BOMBA E LÍQUIDO	10491	UNO	1	000	0,00000	0,00	0	0,00000	0,00	0	0,00000	0,00
SEMPER 1 ML. S/ BOMBA E LÍQUIDO	10492	UNO	1	000	0,00000	0,00	0	0,00000	0,00	0	0,00000	0,00
SEMPER 1 ML. S/ BOMBA E LÍQUIDO	10493	UNO	1	000	0,00000	0,00	0	0,00000	0,00	0	0,00000	0,00
SEMPER 1 ML. S/ BOMBA E LÍQUIDO	10494	UNO	1	000	0,00000	0,00	0	0,00000	0,00	0	0,00000	0,00
SEMPER 1 ML. S/ BOMBA E LÍQUIDO	10495	UNO	1	000	0,00000	0,00	0	0,00000	0,00	0	0,00000	0,00
SEMPER 1 ML. S/ BOMBA E LÍQUIDO	10496	UNO	1	000	0,00000	0,00	0	0,00000	0,00	0	0,00000	0,00
SEMPER 1 ML. S/ BOMBA E LÍQUIDO	10497	UNO	1	000	0,00000	0,00	0	0,00000	0,00	0	0,00000	0,00
SEMPER 1 ML. S/ BOMBA E LÍQUIDO	10498	UNO	1	000	0,00000	0,00	0	0,00000	0,00	0	0,00000	0,00
SEMPER 1 ML. S/ BOMBA E LÍQUIDO	10499	UNO	1	000	0,00000	0,00	0	0,00000	0,00	0	0,00000	0,00
SEMPER 1 ML. S/ BOMBA E LÍQUIDO	10500	UNO	1	000	0,00000	0,00	0	0,00000	0,00	0	0,00000	0,00
SEMPER 1 ML. S/ BOMBA E LÍQUIDO	10501	UNO	1	000	0,00000	0,00	0	0,00000	0,00	0	0,00000	0,00
SEMPER 1 ML. S/ BOMBA E LÍQUIDO	10502	UNO	1	000	0,00000	0,00	0	0,00000	0,00	0	0,00000	0,00
SEMPER 1 ML. S/ BOMBA E LÍQUIDO	10503	UNO	1	000	0,00000	0,00	0	0,00000	0,00	0	0,00000	0,00
SEMPER 1 ML. S/ BOMBA E LÍQUIDO	10504	UNO	1	000	0,00000	0,00	0	0,00000	0,00	0	0,00000	0,00
SEMPER 1 ML. S/ BOMBA E LÍQUIDO	10505	UNO	1	000	0,00000	0,00	0	0,00000	0,00	0	0,00000	0,00
SEMPER 1 ML. S/ BOMBA E LÍQUIDO	10506	UNO	1	000	0,00000	0,00	0	0,00000	0,00	0	0,00000	0,00
SEMPER 1 ML. S/ BOMBA E LÍQUIDO	10507	UNO	1	000	0,00000	0,00	0	0,00000	0,00	0	0,00000	0,00
SEMPER 1 ML. S/ BOMBA E LÍQUIDO	10508	UNO	1	000	0,00000	0,00	0	0,00000	0,00	0	0,00000	0,00
SEMPER 1 ML. S/ BOMBA E LÍQUIDO	10509	UNO	1	000	0,00000	0,00	0	0,00000	0,00	0	0,00000	0,00
SEMPER 1 ML. S/ BOMBA E LÍQUIDO	10510	UNO	1	000	0,00000	0,00	0	0,00000	0,00	0	0,00000	0,00
SEMPER 1 ML. S/ BOMBA E LÍQUIDO	10511	UNO	1	000	0,00000	0,00	0	0,00000	0,00	0	0,00000	0,00
SEMPER 1 ML. S/ BOMBA E LÍQUIDO	10512	UNO	1	000	0,00000	0,00	0	0,00000	0,00	0	0,00000	0,00
SEMPER 1 ML. S/ BOMBA E LÍQUIDO	10513	UNO	1	000	0,00000	0,00	0	0,00000	0,00	0	0,00000	0,00
SEMPER 1 ML. S/ BOMBA E LÍQUIDO	10514	UNO	1	000	0,00000	0,00	0	0,00000	0,00	0	0,00000	0,00
SEMPER 1 ML. S/ BOMBA E LÍQUIDO	10515	UNO	1	000	0,00000	0,00	0	0,00000	0,00	0	0,00000	0,00
SEMPER 1 ML. S/ BOMBA E LÍQUIDO	10516	UNO	1	000	0,00000	0,00	0	0,00000	0,00	0	0,00000	0,00
SEMPER 1 ML. S/ BOMBA E LÍQUIDO	10517	UNO	1	000	0,00000	0,00	0	0,00000	0,00	0	0,00000	0,00
SEMPER 1 ML. S/ BOMBA E LÍQUIDO	10518	UNO	1	000	0,00000	0,00	0	0,00000	0,00	0	0,00000	0,00
SEMPER 1 ML. S/ BOMBA E LÍQUIDO	10519	UNO	1	000	0,00000	0,00	0	0,00000	0,00	0	0,00000	0,00
SEMPER 1 ML. S/ BOMBA E LÍQUIDO	10520	UNO	1	000	0,00000	0,00	0	0,00000	0,00	0	0,00000	0,00
SEMPER 1 ML. S/ BOMBA E LÍQUIDO	10521	UNO	1	000	0,00000	0,00	0	0,00000	0,00	0	0,00000	0,00
SEMPER 1 ML. S/ BOMBA E LÍQUIDO	10522	UNO	1	000	0,00000	0,00	0	0,00000	0,00	0	0,00000	0,00
SEMPER 1 ML. S/ BOMBA E LÍQUIDO	10523	UNO	1	000	0,00000	0,00	0	0,00000	0,00	0	0,00000	0,00
SEMPER 1 ML. S/ BOMBA E LÍQUIDO	10524	UNO	1	000	0,00000	0,00	0	0,00000	0,00	0	0,00000	0,00
SEMPER 1 ML. S/ BOMBA E LÍQUIDO	10525	UNO	1	000	0,00000	0,00	0	0,00000	0,00	0	0,00000	0,00
SEMPER 1 ML. S/ BOMBA E LÍQUIDO	10526	UNO	1	000	0,00000	0,00	0	0,00000	0,00	0	0,00000	0,00
SEMPER 1 ML. S/ BOMBA E LÍQUIDO	10527	UNO	1	000	0,00000	0,00	0	0,00000	0,00	0	0,00000	0,00
SEMPER 1 ML. S/ BOMBA E LÍQUIDO	10528	UNO	1	000	0,00000	0,00	0	0,00000	0,00	0	0,00000	0,00
SEMPER 1 ML. S/ BOMBA E LÍQUIDO	10529	UNO	1	000	0,00000	0,00	0	0,00000	0,00	0	0,00000	0,00
SEMPER 1 ML. S/ BOMBA E LÍQUIDO	10530	UNO	1	000	0,00000	0,00	0	0,00000	0,00	0	0,00000	0,00
SEMPER 1 ML. S/ BOMBA E LÍQUIDO	10531	UNO	1	000	0,00000	0,00	0	0,00000	0,00	0	0,00000	0,00
SEMPER 1 ML. S/ BOMBA E LÍQUIDO	10532	UNO	1	000	0,00000	0,00	0	0,00000	0,00	0	0,00000	0,00
SEMPER 1 ML. S/ BOMBA E LÍQUIDO	10533	UNO	1	000	0,00000	0,00	0	0,00000	0,00	0	0,00000	0,00
SEMPER 1 ML. S/ BOMBA E LÍQUIDO	10534	UNO	1	000	0,00000	0,00	0	0,00000	0,00	0	0,00000	0,00
SEMPER 1 ML. S/ BOMBA E LÍQUIDO	10535	UNO	1	000	0,00000	0,00	0	0,00000	0,00	0	0,00000	0,00
SEMPER 1 ML. S/ BOMBA E LÍQUIDO	10536	UNO	1	000	0,00000	0,00	0	0,00000	0,00	0	0,00000	0,00
SEMPER 1 ML. S/ BOMBA E LÍQUIDO	10537	UNO	1	000	0,00000	0,00	0	0,00000	0,00	0	0,00000	0,00
SEMPER 1 ML. S/ BOMBA E LÍQUIDO	10538	UNO	1	000	0,00000	0,00	0	0,00000	0,00	0	0,00000	0,00
SEMPER 1 ML. S/ BOMBA E LÍQUIDO	10539	UNO	1	000	0,00000	0,00	0	0,00000	0,00	0	0,00000	0,00
SEMPER 1 ML. S/ BOMBA E LÍQUIDO	10540	UNO	1	000	0,00000	0,00	0	0,00000	0,00	0	0,00000	0,00
SEMPER 1 ML. S/ BOMBA E LÍQUIDO	10541	UNO	1	000	0,00000	0,00	0	0,00000	0,00	0	0,00000	0,00
SEMPER 1 ML. S/ BOMBA E LÍQUIDO	10542	UNO	1	000	0,00000	0,00	0	0,00000	0,00	0	0,00000	0,00
SEMPER 1 ML. S/ BOMBA E LÍQUIDO	10543	UNO	1	000	0,00000	0,00	0	0,00000	0,00	0	0,00000	0,00
SEMPER 1 ML. S/ BOMBA E LÍQUIDO	10544	UNO	1	000	0,00000	0,00	0	0,00000	0,00	0	0,00000	0,00
SEMPER 1 ML. S/ BOMBA E LÍQUIDO	10545	UNO	1	000	0,00000	0,00	0	0,00000	0,00	0	0,00000	0,00
SEMPER 1 ML. S/ BOMBA E LÍQUIDO	10546	UNO	1	000	0,00000	0,00	0	0,00000	0,00	0	0,00000	0,00
SEMPER 1 ML. S/ BOMBA E LÍQUIDO	10547	UNO	1	000	0,00000	0,00	0	0,00000	0,00	0	0,00000	0,00
SEMPER 1 ML. S/ BOMBA E LÍQUIDO	10548	UNO	1	000	0,00000	0,00	0	0,00000	0,00	0	0,00000	0,00
SEMPER 1 ML. S/ BOMBA E LÍQUIDO	10549	UNO	1	000	0,00000	0,00	0	0,00000	0,00	0	0,00000	0,00
SEMPER 1 ML. S/ BOMBA E LÍQUIDO	10550	UNO	1	000	0,00000	0,00	0	0,00000	0,00	0	0,00000	0,00
SEMPER 1 ML. S/ BOMBA E LÍQUIDO	10551	UNO	1	000	0,00000	0,00	0	0,00000	0,00	0	0,00000	0,00
SEMPER 1 ML. S/ BOMBA E LÍQUIDO	10552	UNO	1	000	0,00000	0,00	0	0,00000	0,00	0	0,00000	0,00
SEMPER 1 ML. S/ BOMBA E LÍQUIDO	10553	UNO	1	000	0,00000	0,00	0	0,00000	0,00	0	0,00000	0,00
SEMPER 1 ML. S/ BOMBA E LÍQUIDO	10554	UNO	1	000	0,00000	0,00	0	0,00000	0,00	0	0,00000	0,00
SEMPER 1 ML. S/ BOMBA E LÍQUIDO	10555	UNO	1	000	0,00000	0,00	0	0,00000	0,00	0	0,00000	0,00
SEMPER 1 ML. S/ BOMBA E LÍQUIDO	10556	UNO	1	000	0,00000	0,00	0	0,00000	0,00	0	0,00000	0,00
SEMPER 1 ML. S/ BOMBA E LÍQUIDO	10557	UNO	1	000	0,00000	0,00	0	0,00000	0,00	0	0,00000	

4.6 Administrativo de Contratos

A Gerência Administrativa é responsável pelo monitoramento e validação da execução dos contratos de serviços de apoio para plena execução do Termo de Colaboração.

Diariamente, são executadas as rotinas de manutenção preventiva e corretiva pelas equipes de apoio operacional, com o acompanhamento das tarefas, planejamento das manutenções preventivas e conferência das manutenções corretivas necessárias. O controle atualmente é feito por sistema de gestão de chamados (tom ticket), que garante a rastreabilidade dos processos, entre solicitante e executante.

Os prestadores apresentam o relatório mensal da programação das manutenções preventivas necessárias, com o cronograma de execução das tarefas diárias. Ao final do mês, é elaborado relatório das tarefas realizadas e concluídas, com o de acordo do acompanhamento administrativo. Além de reuniões periódicas para monitoramento e alinhamento da execução do objeto do contrato.

4.7 Processos de pagamento

A Gerência Administrativa é responsável pela elaboração dos processos de requisição de pagamento das despesas gerais relativas ao contrato. Para tal, é realizada a validação da execução do serviço contratado e da documentação apresentada pelo contratado. Se conforme, é atestado e encaminhado processo à matriz para pagamento. No caso de aquisição de material permanente e medicamentos, o processo é encaminhado para o setor de compras na matriz, que anexa o processo de cotação e posterior envio ao financeiro para pagamento.

4.8 Manutenção Predial

Compreendem a manutenção preventiva e corretiva. O detalhamento destas atividades, encontram-se anexadas no processo de pagamento dos serviços realizados no mês.

Quantidade de chamados no mês de dezembro:
137 chamados atendidos na unidade.

4.9 Jardinagem

Compreendem a manutenção preventiva e corretiva. O detalhamento destas atividades, encontram-se anexadas no processo de pagamento dos serviços realizados no mês.

Quantidade de chamados no mês de dezembro:
Chamados atendidos em áreas extensas da unidade.

4.10 Manutenção de Aparelhos de Ar Condicionado

Compreendem a manutenção preventiva e corretiva. O detalhamento destas atividades, encontram-se anexadas no processo de pagamento dos serviços realizados no mês.

Quantidade de chamados no mês de dezembro:
40 chamados atendidos na unidade.

4.11 Engenharia Clínica

As atividades de engenharia clínica, compreendem a manutenção preventiva, corretiva e calibração dos equipamentos médicos hospitalares.

Realizado a implantação do fluxo de saída e entrada de equipamentos para manutenção garantindo assim a rastreabilidade dos equipamentos que eventualmente necessitam ser retirados da unidade para algum tipo de manutenção.

O detalhamento destas atividades, encontram-se anexadas no processo de pagamento dos serviços realizados no mês.

Quantidade de chamados no mês de dezembro:
53 chamados atendidos na unidade.

No período analisado, foi registrado um total de 53 equipamentos que apresentaram panes. Desses, 53 tiveram seu funcionamento restabelecido (por conserto ou

substituição) em até 48 horas após o ocorrido. Com isso, o indicador de recuperação em tempo adequado foi de 100,00%.

4.12 Manutenção de T.I.

As atividades de T.I., compreendem o serviço de suporte e manutenção de rede e equipamentos de micro informática. O detalhamento destas atividades, encontram-se anexadas no processo de pagamento dos serviços realizados no mês.

Quantidade de chamados no mês de dezembro:
128 chamados atendidos na unidade.

4.13 Ajustes de Processos

Visando otimizar processos e garantir a qualidade dos serviços, iniciamos a revisão sistemática da documentação das áreas sob a gestão de serviços de saúde. Esta iniciativa tem como objetivo fortalecer o controle interno e auxiliar na tomada de decisões estratégicas.

A gerência administrativa participa ativamente da avaliação dos processos internos e oferece suporte contínuo à gestão.

4.14 NÚCLEO INTERNO DE REGULAÇÃO (NIR)

O presente relatório tem como finalidade descrever e analisar os principais indicadores e atividades desenvolvidas pelo Núcleo Interno de Regulação (NIR) do Hospital Municipal Raphael de Paula e Souza (HMRPS), evidenciando sua importância estratégica na organização do fluxo assistencial, no uso eficiente dos recursos hospitalares e no cumprimento das metas contratuais estabelecidas. A análise propicia o acompanhamento contínuo dos processos e orienta a tomada de decisões voltadas à melhoria dos resultados assistenciais e operacionais da unidade.

Atribuições do Núcleo Interno de Regulação (NIR)

O NIR atua de forma ininterrupta (24 horas por dia), sendo responsável pelo monitoramento dos pacientes desde sua chegada à instituição, durante o processo de internação e em toda a sua movimentação interna e externa, até a alta hospitalar. Entre suas principais atribuições, destacam-se:

- **Gestão Interna de Leitos**

Gerenciamento criterioso dos leitos hospitalares, com atenção especial às especificidades dos serviços de pneumologia, infectologia e saúde mental. A alocação considera os fluxos estabelecidos pela Comissão de Controle de Infecção Hospitalar (CCIH) e os resultados de exames que determinam a necessidade ou não de isolamento, otimizando o giro de leitos e assegurando segurança assistencial.

- **Regulação de Vagas**

Articulação com os Complexos Reguladores Estadual (SES/RJ) e Municipal do Rio de Janeiro, incluindo:

- Encaminhamento de pacientes para avaliação por especialistas externos à unidade;
- Solicitação e regulação de exames de urgência/emergência (ex: tomografia);
- Gerenciamento de pedidos de Vaga Zero;
- Regulação de pacientes que necessitam de procedimentos cirúrgicos não contemplados no rol de especialidades da unidade.

- **Apoio Diagnóstico e Logístico à Equipe Assistencial:**

Apoio na solicitação de exames indisponíveis na unidade, encaminhamentos e pareceres especializados, conforme os critérios estabelecidos pelos protocolos reguladores.

- **Indicadores Monitorados**

Durante o mês de dezembro, os dados foram extraídos da planilha de controle do setor e do sistema do Prontuário Eletrônico do Paciente (SARAH), por meio de registros diários, posteriormente organizados para análise. Os principais indicadores monitorados incluem:

- Número de admissões;
- Número de saídas hospitalares;
- Taxa de ocupação;
- Tempo médio de permanência;
- Taxa de reinternações;
- Número de Solicitações de Vaga Zero;
- Internações com permanência inferior a 24 horas.

Esses dados subsidiam a avaliação de desempenho do setor e garantem a aderência às Variáveis II e III do Termo de Colaboração com a Secretaria Municipal de Saúde, que definem metas contratuais e indicadores de monitoramento assistencial.

Resultados no Período

- Admissões realizadas: 107
- Altas/Saídas registradas: 107
- Especialidades atendidas: Infectologia, Pneumologia e Saúde Mental.

Participação do Enfermeiro do NIR:

A atuação do enfermeiro no Núcleo Interno de Regulação é estratégica para a organização do processo assistencial. Esse profissional é responsável pela triagem das solicitações de internação, análise do quadro clínico dos pacientes, avaliação da disponibilidade de leitos e articulação com as equipes assistenciais, especialmente em situações de maior complexidade, como as solicitações de Vaga Zero.

Com base em critérios técnicos e na capacidade de tomada de decisão ágil, o enfermeiro contribui diretamente para uma desospitalização segura e para a continuidade do cuidado em rede. Atua como elo entre o NIR e a equipe multiprofissional (médicos, fisioterapeutas, psicólogos, farmacêuticos, entre outros), promovendo a integração das condutas e o alinhamento das ações assistenciais.

Esse trabalho é fortalecido por meio de ferramentas institucionais como o Safety Huddle — reunião diária e breve, voltada ao gerenciamento de pendências assistenciais e riscos à segurança do paciente — e o round multidisciplinar, que permite a discussão conjunta de estratégias voltadas à melhoria dos processos e desfechos clínicos.

O enfermeiro do NIR também participa ativamente na proposição de encaminhamentos em rede, otimizando o tempo de permanência hospitalar e garantindo que o cuidado prestado esteja alinhado com as especialidades da instituição. Para isso, são fundamentais habilidades de comunicação, organização e visão sistêmica do funcionamento da rede de saúde, aliadas ao compromisso com a eficiência, qualidade e humanização do atendimento.

Indicadores:

Os indicadores são ferramentas essenciais para monitorar, avaliar e melhorar os processos de regulação. Eles ajudam a mensurar a eficiência, a qualidade e a eficácia das ações regulatórias, promovendo a organização dos fluxos e a otimização dos recursos disponíveis.

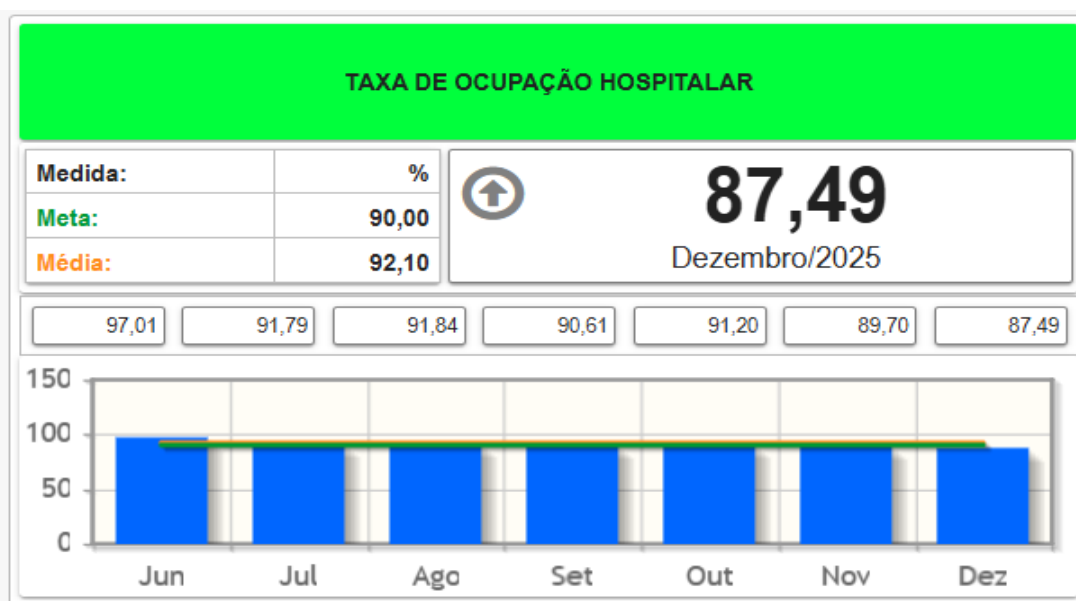
Indicador	Data/Hora	Outubro/2025	Novembro/2025	Dezembro/2025	Média	Medida
TAXA DE OCUPAÇÃO HOSPITALAR	05/01/2026 17:36	91.20	89.70	87.49	89.46	%
TEMPO MÉDIO DE PERMANÊNCIA DE INFECTOLOGIA	05/01/2026 17:38	37.54	31.69	33.19	34.14	DIAS
TEMPO MÉDIO DE PERMANÊNCIA DE PNEUMOLOGIA	05/01/2026 17:39	19.26	15.19	14.95	16.47	DIAS
TEMPO MÉDIO DE PERMANÊNCIA EM LEITOS DE PNEUMO/INFECTOLOGIA COM APOIO DE SAÚDE MENTAL	05/01/2026 17:39	16.81	32.00	15.84	21.55	dias
TAXA DE REINTERNAÇÃO EM LEITOS DE PNEUMOLOGIA	05/01/2026 17:41	0.00	4.65	0.00	1.55	%
TAXA DE REINTERNAÇÃO EM LEITOS DE INFECTOLOGIA (ATÉ 30 DIAS APÓS ALTA HOSPITALAR)	05/01/2026 17:42	3.57	0.00	3.12	2.23	%

A taxa de ocupação demonstrada abaixo refere-se as especialidades de pneumologia e infectologia com suporte à saúde mental.

Informe de produção (66 leitos):

Especialidade	Admissões	Altas
Infectologia	37	32
Pneumologia	38	43
Saúde Mental	32	32

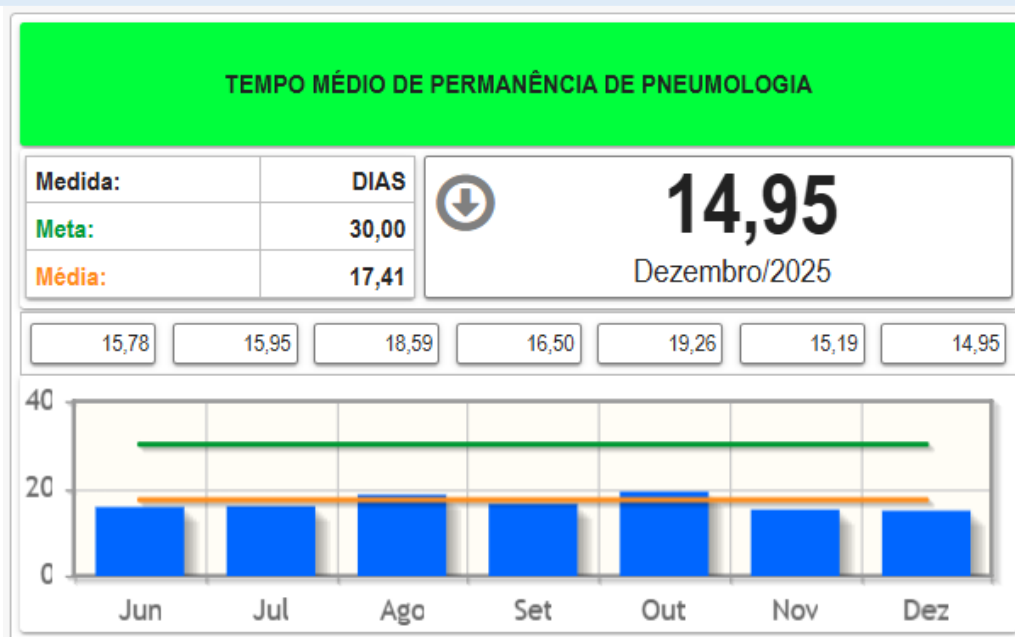
- Taxa de Ocupação**



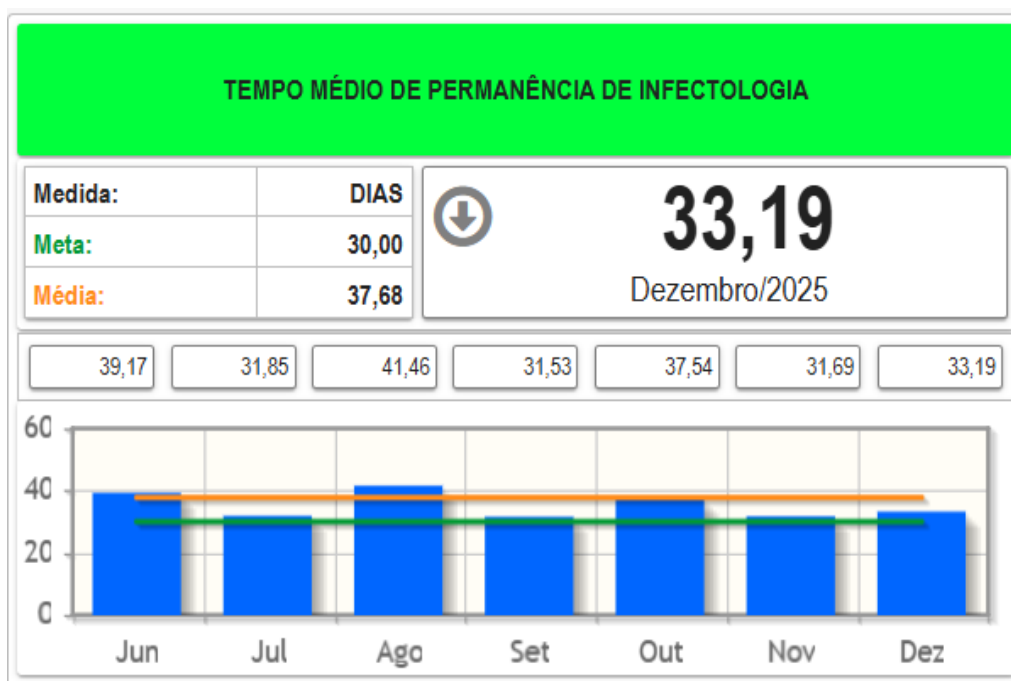
A taxa de ocupação representa o percentual de leitos ocupados em relação ao total disponível, sendo essencial para avaliar a eficiência da gestão de leitos e a demanda assistencial.

No mês em análise, estivemos próximos da meta estipulada, demonstrando consistência no desempenho e reforçando a efetividade das estratégias adotadas na gestão da ocupação. Seguimos empenhados em manter a qualidade, a segurança e a sustentabilidade da assistência prestada.

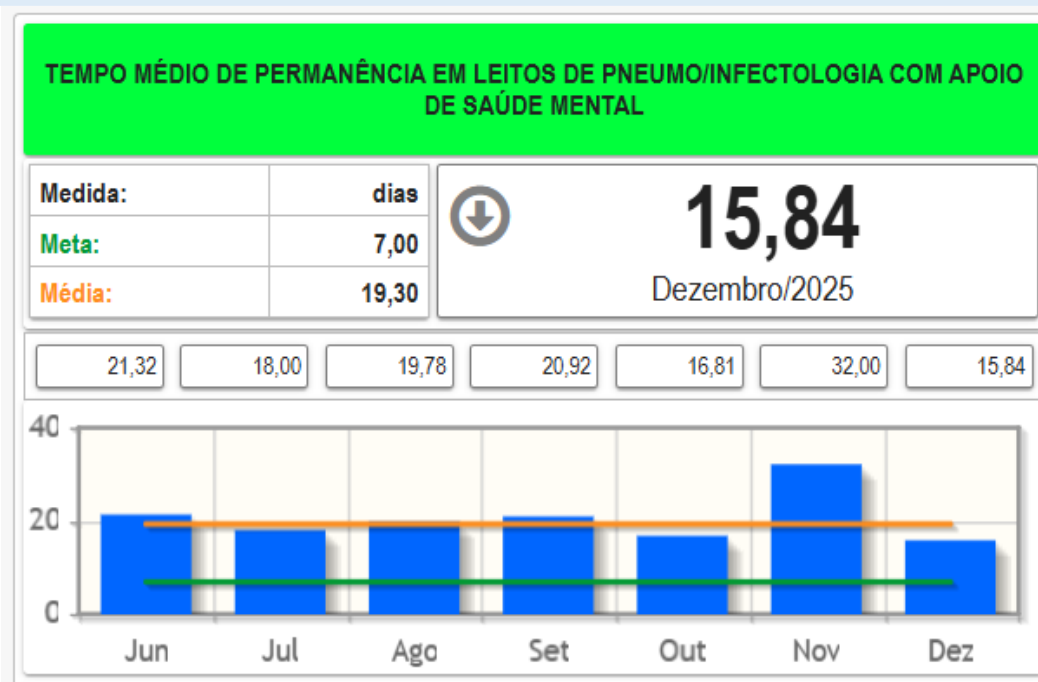
- Tempo Médio de Permanência – Pneumologia**



- Tempo Médio de Permanência – Infectologia**



- Tempo Médio de Permanência – Leitos de Pneumo/Infecto com suporte a Saúde Mental**



Conforme demonstrado nos gráficos apresentados, o tempo médio de permanência dos pacientes no mês de dezembro apresentou variações entre as especialidades monitoradas.

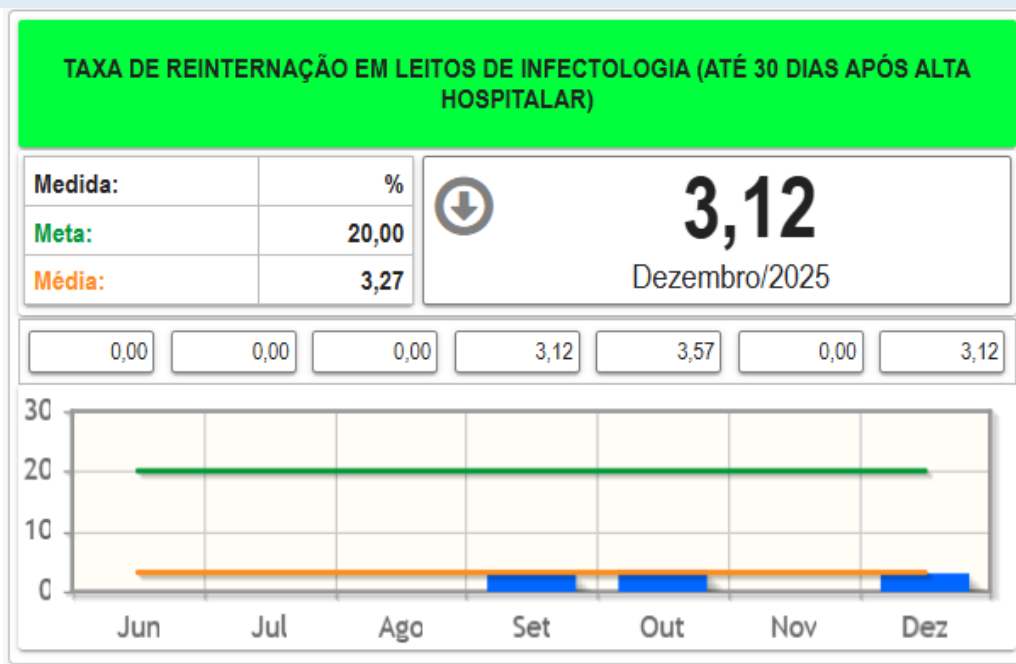
- Pneumologia: manteve-se dentro da meta estipulada, refletindo a efetividade das ações adotadas para otimização dos fluxos de internação e alta, bem como o fortalecimento das estratégias de cuidado e articulação com a rede.
- Saúde Mental e Infectologia: ultrapassaram a meta estabelecida, o que se justifica pelo perfil clínico dos pacientes assistidos, que demanda cuidados mais prolongados, complexidade assistencial elevada e maior tempo para estabilização e recuperação. No caso da Saúde Mental, a revisão do indicador foi formalmente solicitada e aguarda resposta da instância competente.

Esse indicador continuará sendo monitorado regularmente, com foco na sustentabilidade dos resultados e na identificação de oportunidades de melhoria.

Além disso, no que se refere à reinternação hospitalar, a seguir, considera-se como tal a nova internação de um paciente no período de até 30 dias após a alta, relacionada à mesma condição clínica anterior ou a complicações decorrentes do quadro inicial. A análise deste indicador permite avaliar a efetividade da condução terapêutica e a qualidade da alta hospitalar, sendo parte essencial da vigilância da continuidade do cuidado.

A mensuração da taxa de reinternação segue a definição da Portaria MS nº 312, de 30 de abril de 2002, podendo ser ajustada conforme os objetivos institucionais.

- **Taxa de Reinternação - Infectologia**



- Taxa de Reinternação – Pneumologia**

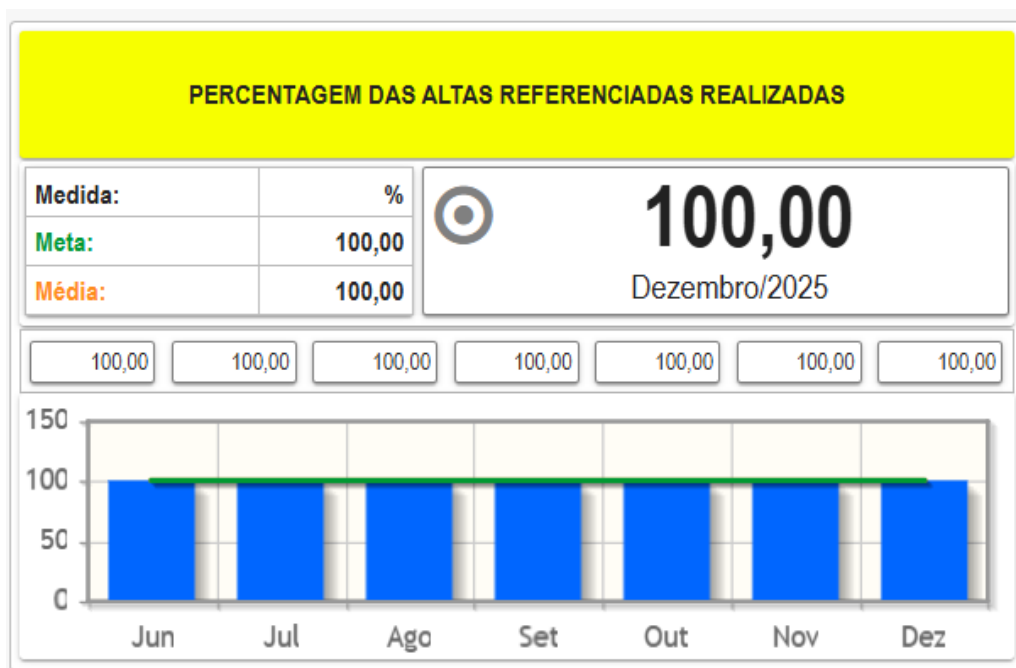


A taxa de reinternação dos pacientes na unidade, no período avaliado, também atenderam as metas estipuladas, permanecendo dentro dos limites definidos.

Este desempenho demonstra a efetividade das estratégias de alta segura, o fortalecimento do acompanhamento pós internação e a integração dos pacientes com a Rede, contribuindo para a continuidade do cuidado e a redução de reinternações precoces.

A manutenção da taxa de reinternação dentro dos parâmetros estabelecidos reforça a qualidade da assistência prestada e a eficácia das intervenções terapêuticas realizadas durante o período de internação.

- **Altas Referenciadas**



A alta referenciada se dá através da formulação de rede de atenção, que engloba pacientes hospitalizados e tem, por principal objetivo, o acolhimento nos demais níveis de assistência tão logo, o paciente esteja de alta hospitalar.

Tendo como base as informações acima, bem como o espelhamento do gráfico correspondente, concluiu-se que todos os pacientes que tiveram saída da unidade foram referenciados, obtendo-se o resultado de 100% de referenciamento das saídas na rede do SISARE, assegurando a continuidade do cuidado na rede de atenção à saúde. Este resultado demonstra a efetividade dos processos de planejamento de alta e a articulação da equipe com os serviços disponibilizados pela rede, fundamentais para a manutenção dos ganhos terapêuticos obtidos durante a internação.

Esses resultados refletem:

- ✓ A eficiência na gestão dos leitos;
- ✓ A melhoria na qualidade da assistência prestada;
- ✓ A ampliação de acesso e fortalecimento da rede de cuidados;
- ✓ A sustentabilidade dos resultados alcançados, com foco na continuidade do cuidado.

O total de altas referenciadas diz respeito a todas as saídas no mês em análise nos leitos de infectologia, pneumologia e saúde mental, devidamente realizadas na plataforma do SISARE (107 altas realizadas).

Sobre Recusa:

Destaca-se o empenho em apoiar a rede assistencial do município, visando servir ao Complexo Regulador do Rio de Janeiro nas demandas diárias. Entretanto, por vezes,

recebemos direcionamento de pacientes que não se enquadram no perfil de complexidade da unidade. Diante deste cenário e para que o paciente possa ser beneficiado com a internação na unidade, as solicitações direcionadas via Plataforma, são reavaliadas pelo médico plantonista de forma que possamos receber o paciente e prestar assistência adequada. Toda tratativa contendo as informações inerentes a reserva de leito é feita via Plataforma SMS Rio e caso não seja aceita pelo médico regulador, é mantida de acordo com critérios técnicos, necessidades da rede e comunicada pelo NIR ao plantonista, incluindo gestão da unidade.

4.15 AMBULATÓRIO

Este relatório apresenta a descrição das principais atividades realizadas no Hospital Municipal Raphael de Paula Souza no mês de análise.

- **Monitoramento e Atualização de Agendas SISREG**

Monitoramento da eficiência das agendas abertas e relação demanda x oferta. Inclusão de afastamentos de profissionais e ajustes de escalas de profissionais.

- **Suporte a Equipe Multidisciplinar**

Esta coordenação segue dando suporte para a Equipe Multidisciplinar (Fisioterapia/Fonoaudiologia/Psicologia/Nutrição).

- **Acompanhamento**

Esta coordenação segue monitorando os dados da Pesquisa de Satisfação do Usuário junto à Qualidade e mantendo o diálogo com os pacientes do ambulatório para assegurar um atendimento alinhado às expectativas de nossos usuários.

PRODUÇÃO

Dados de Produção Ambulatorial de Consultas, Exames e Procedimentos

			ANO 2025			DEZEMBRO		
Ambulatório - Especialidades	Metas	Oferta de Agendas	%	Pacientes Encaminhados SISREG	%	Consultas realizadas/extras	%	Absenteísmo
Consulta Pneumologia Pnemo/ Tb Complicada	540	352	65,19%	264	48,89%	214	39,63%	18,94%
Consulta Psicologia	252	432	171,43%	203	80,56%	104	41,27%	48,77%
Consulta Infectologia	432	568	131,48%	278	64,55%	198	45,83%	28,78%
Consulta Fisioterapia	756	1670	220,90%	1088	143,92%	778	102,81%	28,49%
Consulta Nutrição	160	184	115,00%	158	98,75%	101	63,13%	56,08%
Consulta fonoaudiologia	245	81	33,06%	24	9,80%	29	11,84%	-20,83%
Consulta Terapia Ocupacional	245	0	0,00%	0	0,00%	0	0,00%	#DIV/0!
Total de Consultas	2630	3267	124,98%	2015	77%	1424	0,541444867	#DIV/0!
Procedimentos Realizados	Metas	Oferta de Agendas	%	Pacientes Encaminhados SISREG	%	consultas realizadas/extras	%	Absenteísmo
Ultrassonografia	528	477	90,34%	436	82,58%	247	46,78%	43,33%
Radiodiagnóstico	1440	1308	90,83%	559	38,82%	769	53,40%	-37,57%
Broncoscopia - Adulto	132	0	0,00%	0	0,00%	0	0,00%	#DIV/0!
Espirometria Adulto	264	318	120,45%	271	102,65%	179	67,80%	55,95%
Espirometria - Infante Juvenil	24	48	200,00%	48	200,00%	37	154,17%	22,92%
Exame de Escarro Induzido	204	352	172,55%	176	86,27%	127	62,25%	27,84%
Eletrocardiograma	288	360	125,00%	360	125,00%	231	80,21%	55,83%
Ecocardiograma	528	480	90,91%	463	87,69%	322	60,98%	30,45%
Total de Consultas	3608	3343	98,09%	2313	67,87%	1912	0,561032864	#DIV/0!
Procedimentos - Exames	META	Realizados	%					
Patologia Clínica e Microbiologia	13.620	8.311	61,02%					
Consultas	META	Realizados	%					
Enfermagem	540	603	128,33%					

Infectologia

No mês em análise ultrapassamos a meta estipulada.

Pneumologia

O ambulatório dispõe de um profissional para atender à demanda estipulada, enquanto aguardamos a efetivação de uma nova contratação para reforçar a equipe.

Nutrição

A especialidade está com a totalidade dos recursos humanos atuante e atendendo plenamente à demanda da regulação. No mês em análise, ultrapassamos a meta.

Fisioterapia

A especialidade está com a totalidade dos recursos humanos atuante e atendendo plenamente à demanda da regulação. No mês em análise, houve um aumento de ofertas expressivo devido ao overbooking estipulado pela secretaria municipal de saúde.

Fonoaudiologia

O ambulatório dispõe de um profissional para atender a demanda necessária estipulada. Aguardando nova contratação.

Psicologia

A especialidade está com a totalidade dos recursos humanos atuante e atendendo plenamente à demanda da regulação. No mês em análise, ultrapassamos a meta contratual.

Assistência Social

O Ambulatório possui atendimento da Assistência Social durante todo o dia, porém os atendimentos estão sendo realizados conforme necessidade através de um parecer.

Ultrassonografia

Oferta esteve próxima da meta contratual estipulada e continuamos dedicados a garantir o melhor atendimento.

Radiodiagnóstico

Oferta esteve próxima da meta contratual estipulada e continuamos dedicados a garantir o melhor atendimento.

Espirometria - Adulto

A especialidade está com a totalidade dos recursos humanos atuante e atendendo plenamente à demanda da regulação. No mês em análise, atingimos a meta contratual.

Espirometria Pediátrica

Estamos superando a meta de oferta e continuamos dedicados a garantir o melhor atendimento.

Teste de Escarro Induzido

Oferta acima da meta contratual.

Ecocardiograma

Oferta esteve próxima da meta contratual estipulada e continuamos dedicados a garantir o melhor atendimento.

Eletrocardiograma

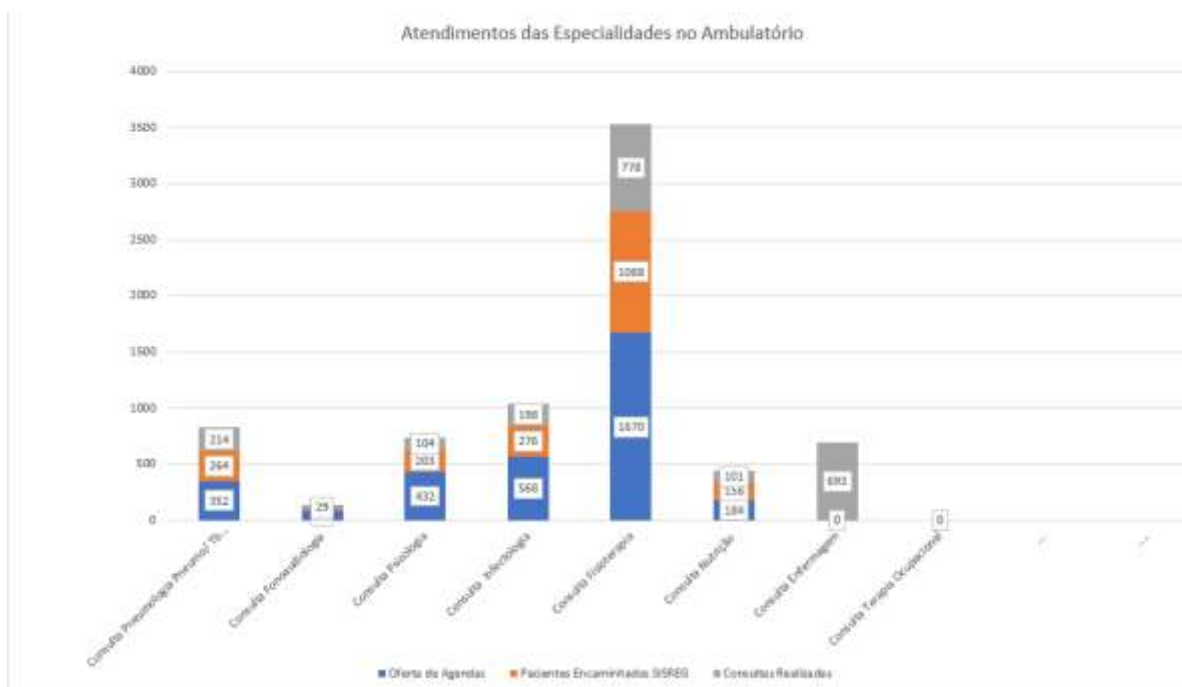
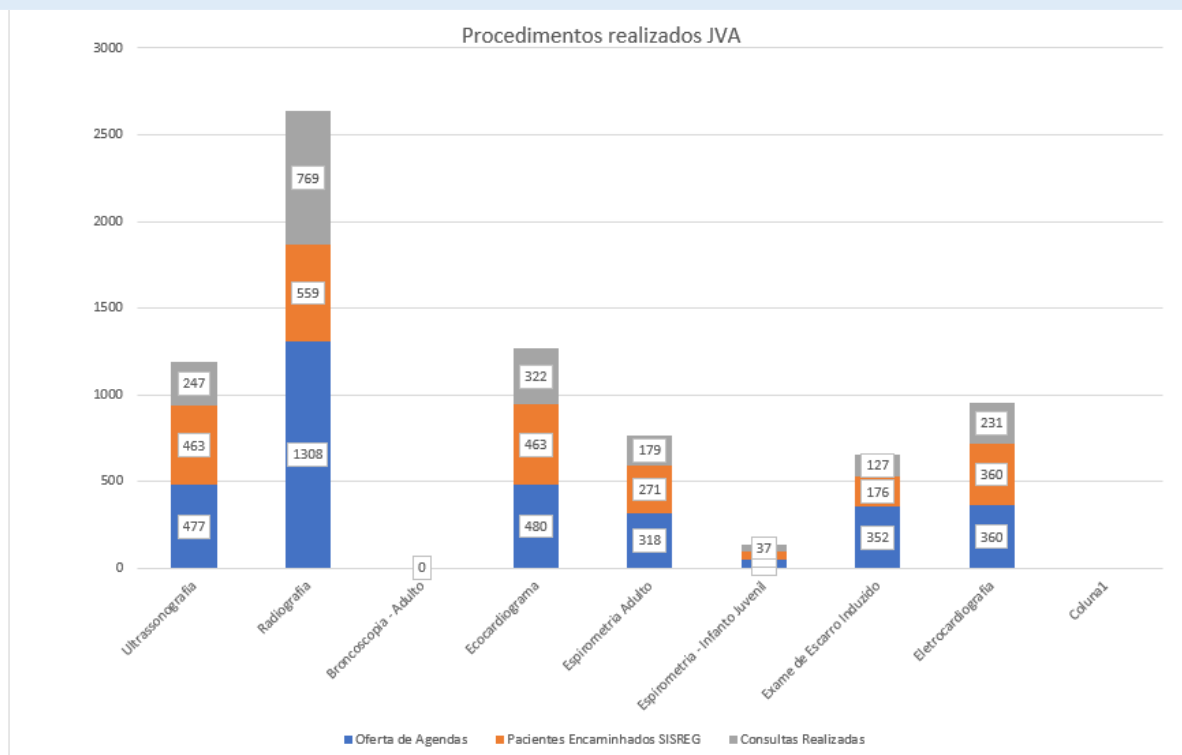
A especialidade está com a totalidade dos recursos humanos atuante e atendendo plenamente à demanda da regulação. No mês em análise, superamos a meta contratual.

Broncoscopia Adulto

Aguardando continuação da obra para a realização dos procedimentos.

Patologia Clínica e Microbiologia

Nosso laboratório continua dedicado a atingir a meta contratual, com foco em aprimorar constantemente a eficiência na entrega de resultados e análises.



4.16 EQUIPE MULTIDISCIPLINAR

SERVIÇO DE FONAUDIOLOGIA

A equipe é composta, atualmente, por duas fonoaudiólogas, que se dividem entre os atendimentos na enfermaria e no ambulatório. As enfermarias contempladas pela triagem fonoaudiológica são as de Saúde Mental, Pneumologia, Infectologia, Clínica Médica e Cuidados Prolongados.

- PRODUÇÃO

Uma vez estabelecidos os critérios de elegibilidade por meio da triagem fonoaudiológica, os pacientes são avaliados e acompanhados conforme a demanda identificada, seja ela relacionada à progressão, involução ou adaptação de consistências, bem como à necessidade de fonoterapia.

Neste mês, foram realizadas 107 triagens. A partir dessas triagens e das avaliações subsequentes, identificou-se a necessidade de continuidade do acompanhamento fonoaudiológico, com isso, o Serviço de Fonoaudiologia realizou 92 atendimentos, demonstrando seu compromisso com a qualidade assistencial e o cuidado individualizado aos pacientes acompanhados.

ATIVIDADES NO PERÍODO	REALIZADO
SAFETY DIÁRIO	X
ROUND MULTIDISCIPLINAR DA CLÍNICA MÉDICA - SEMANAL	X

- SERVIÇO DE FISIOTERAPIA

O Serviço de Fisioterapia atua no setor de Reabilitação, oferecendo atendimentos de fisioterapia motora e respiratória nas enfermarias de Pneumologia, Infectologia, Cuidados Prolongados e Saúde Mental, além de atender no ambulatório, prestando assistência a pacientes regulados via SISREG.

- PRODUÇÃO

A produção do Serviço de Fisioterapia nas enfermarias está alinhada ao perfil clínico dos pacientes internados, que é altamente variável, considerando aspectos como capacidade motora, índices de mobilidade e comprometimento motor. Essa variabilidade decorre de condições como doenças cardiorrespiratórias, transtornos psiquiátricos, uso abusivo de substâncias, entre outras, o que justifica as oscilações no quantitativo de atendimentos registrados.

Os principais procedimentos realizados nas enfermarias são a Fisioterapia Motora e a Fisioterapia Respiratória. No período em análise, foram realizados 753 atendimentos de Fisioterapia Motora e 753 atendimentos de Fisioterapia Respiratória, além de 107 admissões no serviço.

Além disso, o serviço de Fisioterapia participa ativamente dos rounds multiprofissionais e Safety Huddle, que são espaços de trocas e planejamento terapêutico com as equipes de assistência. O serviço de fisioterapia segue engajado com o Núcleo de Educação Permanente, no tocante à elaboração e apresentação de treinamentos para a equipe assistencial multiprofissional, além da qualificação da própria equipe de Fisioterapia.

ATIVIDADES NO PERÍODO	REALIZADO
SAFETY DIÁRIO	X
ROUND DE CLÍNICA MÉDICA	X
ROUND – SAÚDE MENTAL	X

- SERVIÇO DE PSICOLOGIA

A atuação do Serviço de Psicologia do HMRPS tem como objetivo acolher as demandas dos pacientes hospitalizados e da equipe de saúde, garantindo qualidade no atendimento e contribuindo com estratégias multidisciplinares para o cuidado biopsicossocial.

Atualmente, a equipe conta com quatro psicólogas, todas em regime de 40 horas semanais. Uma profissional atua exclusivamente no ambulatório, enquanto as demais atuam nas enfermarias. Duas psicólogas atendem nas áreas de Infectologia e Pneumologia, e uma é dedicada ao setor de Saúde Mental, devido à maior demanda identificada.

- PRODUÇÃO

Com o objetivo de aprimorar o controle dos indicadores quantitativos da atuação psicológica na Enfermaria, foi criado um gráfico de monitoramento diário, que registra informações como: número de admissões realizadas por dia, quantidade de atendimentos a pacientes e familiares, número de pacientes em acompanhamento psicológico, quantidade de pacientes sem condições de interação, além de pacientes para os quais o Serviço permanece disponível (em casos sem demandas emocionais que justifiquem acompanhamento no momento) e os encaminhamentos efetuados.

Com base nesse controle, constatou-se que, no período em análise, foram realizados 421 atendimentos no total.

ATIVIDADES NO PERÍODO	REALIZADO
SAFETY DIÁRIO	X
ROUND DE INFECTO	X
ROUND – SAÚDE MENTAL	X

4.17 ENFERMAGEM

O serviço de enfermagem do Hospital Municipal Raphael de Paula Souza, conforme Termo de Colaboração 164/2022, é constituído por Enfermeiros Rotinas, Enfermeiros Plantonistas e Técnicos de Enfermagem em consonância com a Direção de Enfermagem, Chefia de Pacientes Internos e Supervisão de Enfermagem.

A seguir, as principais atividades realizadas pela equipe de enfermagem, nas especialidades de Pneumologia, Infectologia e Saúde Mental, no mês em análise, nos setores de internação e ambulatório.

ATIVIDADES NO PERÍODO	REALIZADO
Comissão do Núcleo de Segurança do Paciente	X
Comissão de Educação Permanente	X

Reunião em Educação Continuada:

As reuniões de Educação em Saúde têm caráter multidisciplinar, ocorrem semanalmente com duração média de 1 hora e têm como objetivo promover a capacitação contínua das equipes, abordando temas relacionados ao perfil clínico e às demandas dos pacientes da unidade. Essas reuniões também visam à qualificação da assistência prestada e à atualização dos profissionais sobre fluxos, protocolos e boas práticas institucionais.

Os encontros contam com a participação da supervisão de enfermagem, enfermeiros de rotina das especialidades, coordenação e direção de enfermagem, além da chefia de pacientes internos. Eventualmente, também incluem a colaboração de outros setores, de acordo com a pauta discutida.

Em termos de capacitação direta, foram realizados treinamentos presenciais direcionados aos plantões (in loco), com foco em procedimentos de alto risco, como o uso adequado dos EPIs, notificações de incidentes e segurança do paciente, ouvidoria, cateter nasoenteral. Para garantir a padronização do conhecimento e o registro formal das competências, houve um esforço coordenado para fortalecer o engajamento e a conclusão dos módulos da plataforma HTS (e-learning). Essas ações fortaleceram práticas assistenciais, promoveram integração multiprofissional e contribuíram para um cuidado mais seguro e eficiente ao paciente.

Safety Huddle:

No mês em análise, a enfermagem participou diariamente do Safety Huddle, trata-se de reuniões claras e objetivas, realizadas diariamente com duração de até quinze minutos, com a equipe multidisciplinar (Médicos, Enfermeiros, Núcleo Interno de Regulação, Nutrição, Fisioterapia, Fonoaudiologia, Psicologia, Serviço Social, Farmácia, Tecnologia da Informação, Faturamento, Qualidade, Engenharia Clínica e Manutenção) e possibilitam o gerenciamento da qualidade dos serviços prestados, identificando questões inerentes aos cuidados prestados, com oportunidade de troca informações e alinhamento das ações de melhorias à assistência. Além disso, a especialidade é responsável pela condução das reuniões realizadas às sextas-feiras e aos domingos.

Internação:

No período em análise, foram admitidos 107 (cento e sete) pacientes nas especialidades de Infectologia, Pneumologia e Saúde Mental. Cabe ressaltar que, apesar de alguns leitos serem descritos no prontuário eletrônico como dedicados à Saúde Mental, o perfil real desses leitos é voltado para Infectologia e Pneumologia, com suporte especializado em Saúde Mental.

Indicadores de Enfermagem:

INDICADORES	QUANTIDADE
Índice de queda	02
Lesão por pressão interna	07
Lesão por pressão externa	41
Lesão por dispositivo	01
Falha na identificação do paciente	02
Flebite	01
Nº de Acessos Venosos Periféricos	502
Nº de Acessos Venosos Centrais	14
Nº de Cateterismos Vesicais de Demora	15
Nº de Cateterismos Nasoenterais	13

Fonte: Serviço de Enfermagem HMRPS

PLANO DE AÇÃO

Falha na Identificação do Paciente

No mês em análise, tivemos 02 registros.

Ações para Prevenção: A checagem das pulseiras é realizada pela equipe de enfermagem de segunda a sexta-feira e, aos finais de semana, pelos plantonistas, com auditoria sistemática do Núcleo de Segurança do Paciente (NSP). Para mitigação dessas ocorrências, são disponibilizadas canetas permanentes à equipe de enfermagem, todos os profissionais estão treinados para a reposição imediata das pulseiras e para notificar os eventos como incidentes de risco, conforme as normas internacionais de Segurança do Paciente.

Índice de Queda:

No mês em análise, tivemos 02 registros.

Ações de Prevenção

- Reforço na vigilância por parte da equipe de enfermagem;
- Identificação de risco com pulseiras amarelas;

- Manutenção das grades elevadas e posicionamento do leito em altura segura;
- Estímulo ao uso de campainhas para solicitação de auxílio;
- Abordagem multidisciplinar na identificação e manejo dos riscos.

Ações de Promoção

- Treinamentos periódicos sobre prevenção de quedas e notificação de incidentes, conduzidos pela Educação Permanente, Qualidade e chefias de enfermagem.

Flebite:

No mês em análise, tivemos 01 registro.

Ações para prevenção: Reforçar com a equipe para seguir os protocolos de cateterismos venosos em consonância com observâncias do SCIH do HMRPS.

Lesão Por Pressão Externa:

No mês em análise, recebemos 41 casos com lesões por pressão. Como plano de ação, seguiremos o plano terapêutico estabelecido pela Comissão de Curativos da Unidade para melhora do quadro e o não surgimento de novas LPP's.

Lesão Por Pressão Interna:

No mês em análise, tivemos 07 registros.

Como plano de ação e prevenção, a equipe realiza a Escala de Braden diária, mudança de decúbito a cada 2 horas, uso de colchões pneumáticos quando necessário, proteção das proeminências ósseas, descompressão em pacientes com mobilidade prejudicada, e colaboração com a equipe médica e de nutrição para reduzir os riscos. Além disso, utilizamos cremes barreira quando necessário e promovemos a hidratação do tecido.

Lesão Por Dispositivo:

No mês em análise, tivemos 01 registro.

Ressalto que, a equipe de enfermagem está orientada a notificar todos os incidentes de risco ao paciente na plataforma do Núcleo de Segurança do Paciente (NSP) institucional. O NSP faz a interlocução com o Setor de Qualidade, Educação Continuada, o SCIH, Comissão de Curativos e demais comissões, fazendo gestão de risco e aprimoramento dos processos.

AMBULATÓRIO

O ambulatório do HMRPS, atende a pacientes oriundo da rede, pelo SISREG, para as especialidades de Infectologia, Pneumologia, Neurologia, Psicologia, Fisioterapia e Nutrição. A equipe de enfermagem realiza acolhimento, procedimentos e consultas.

PRODUÇÃO	
Consultas de Enfermagem	693
Escuta e acolhimento de técnico de enfermagem	612
Total de atendimentos no período	1305

4.18 SERVIÇO MÉDICO

INTRODUÇÃO

As Coordenações de Infectologia e Pneumologia do Hospital Municipal Raphael de Paula Souza apresentam as principais atividades realizadas no mês em análise, destacando os avanços e resultados obtidos no atendimento aos pacientes internados.

PARTICIPAÇÃO EM REUNIÕES

REUNIÃO	PERIODICIDADE	REALIZADO	PARTICIPAÇÃO
Round de Infecto, Pneumo e Saúde Mental	Semanalmente	X	Equipe Médica
Treinamento de toda a Equipe Assistencial	Sob Demanda	X	Equipe Médica
Safety Huddle	Diariamente	X	Médicos diaristas e/ou plantonistas

Essas ferramentas, além de fortalecer a segurança do paciente, contribui diretamente boas práticas no dia a dia.

PRODUÇÃO

ESPECIALIDADE	ADMISSÃO
Infectologia	37
Pneumologia	38
Saúde Mental	32
TOTAL	107

ESPECIALIDADE	ALTAS
Infectologia	32
Pneumologia	43
Saúde Mental	32
TOTAL	107

DESTINO	ALTA
---------	------

Residência	76
Evasão	3
Transferência	22
Revelia	3
Óbito	3
TOTAL	

ESPECIALIDADE	ÓBITOS
Infectologia	3
TOTAL	3

Solicitações para Vaga Zero

No mês em análise, foram realizadas 17 solicitações de Vaga Zero, com os seguintes desdobramentos:

- Absorvidas: 08 (oito);
- Retornaram à unidade de origem: 09 (nove).

Especialidades/etiologias das solicitações de Vaga Zero:

Clínica Médica: 07 (sete) solicitações.

- Absorvidas: 06 (seis);
- Retorno à unidade após avaliação: 01 (uma).

Neurologia/Neurocirurgia: 02 (duas) solicitações.

- Retorno à Unidade: 02 (duas), após realização de tomografia de crânio e avaliação especializada.

Ortopedia: 02 (duas) solicitações.

- Absorvidas: 01 (uma);
- Retorno à unidade: 01 (uma), após avaliação especializada.

Cirurgia Geral: 03 (três) solicitação.

- Retorno à unidade: 03 (três), após avaliação especializada.

Exames Complementares: 03 (três) solicitações.

- 02 exames de endoscopia digestiva alta, retornaram à unidade após realização do exame;
- 01 tomografia de crânio, retornou à unidade após realização do exame.

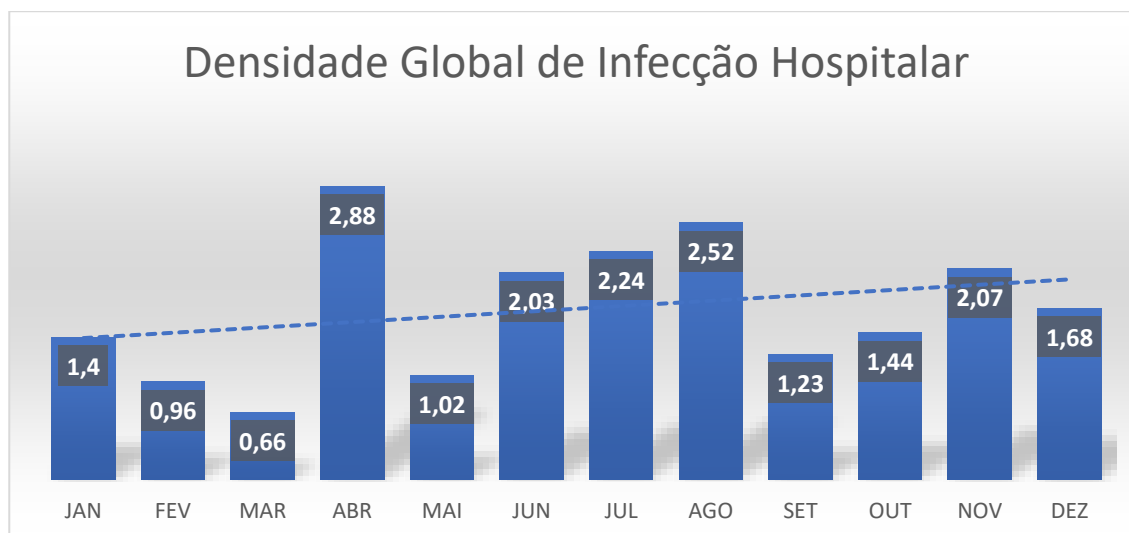
4.19 SERVIÇO DE CONTROLE DE INFECÇÃO HOSPITALAR (SCIH)

O Relatório de Indicadores Epidemiológicos e Infecções Relacionadas à Assistência à Saúde (IRAS) referente ao Hospital Municipal Raphael de Paula Souza, elaborado pela Comissão de Controle de Infecção Hospitalar (CCIH), destina-se à apresentação, análise e interpretação de indicadores epidemiológicos, ao fornecimento de informações a respeito do nível endêmico das IRAS sob vigilância e as alterações do comportamento epidemiológico detectadas.

A CCIH – HMRPS adota o sistema de busca ativa dos episódios de IRAS, ou seja, o acompanhamento prospectivo de todos os pacientes internados, por meio de visitas diárias à unidade, discussão de casos com a equipe assistencial, e consulta aos prontuários e laudos de exames laboratoriais.

• INDICADORES

Densidade Global de Infecção Hospitalar



Fonte: Comissão de Controle de Infecção Hospitalar do HMRPS.

Meta: 3,15%

• MOVIMENTAÇÃO DAS UNIDADES

INDICADOR	JAN	FEV	MAR	ABR	MAI	JUN	JUL	AGO	SET	OUT	NOV	DEZ
Nº DE INFECÇÕES	03	2	2	2	2	2	4	6	3	3	5	4
NOVAS ADMISSÕES	100	97	72	41	92	81	92	91	91	101	92	98
Nº SAÍDAS	87	99	71	42	86	86	88	91	96	95	91	102

TOTAL DE PACIENTE/DIA	2106	2075	2479	1735	1954	1968	1784	2244	2429	2263	2406	2366
----------------------------------	------	------	------	------	------	------	------	------	------	------	------	------

Fonte: Comissão de Controle de Infecção Hospitalar e NIR do HMRPS.

Os dados referem-se as especialidades de Infectologia, Pneumologia e Saúde Mental.

• DESCRIÇÃO DAS INFECÇÕES DO MÊS EM ANÁLISE

Nome do paciente	Data da infecção	Tempo decorrido entre a infecção e admissão	Sítio de infecção	Germe isolado	Tratamento instituído	Desfecho
SMS	12/12/25	15 dias	Pulmonar	Sem isolados	Piperacilina/Tazobactam Meropenem	Bom
DBR	03/12/2025	10 dias	Infecção Urinária associada a dispositivo vesical de demora	<i>Acinetobacter baumannii</i> sensível apenas a Polimixina	Polimixina B Ampicilina/Sulbactam	Bom
RSM	09/12/2025	15 dias	Infecção Urinária associada a dispositivo vesical de demora	<i>Morganella morganii</i>	Meropenem	Bom
JA	21/12/2025	15 dias	Infecção Urinária não associada a dispositivo vesical de demora	<i>Enterococcus faecalis</i>	Ampicilina	Bom

Fonte: Comissão de Controle de Infecção Hospitalar e NIR do HMRPS.

Foram observados 04 episódios de infecções relacionadas a assistência à saúde (IRAS) durante o mês de dezembro, sendo 03 (três) de foco urinário, dessas 02 (duas) associadas a dispositivo vesical de demora (CVD) e 01 (uma) não associada a dispositivo vesical de demora (CVD), todas com isolamento de agente microbiano em cultura permitindo maior assertividade terapêutica no gerenciamento de antimicrobianos. Além disso, também foi identificada 01 (uma) infecção relacionada a assistência à saúde de foco pulmonar, sem isolamento de agente microbiano em amostras clínicas. Ressaltamos que as IRAS evidenciadas ocorreram devido ao tempo de internação prolongado, acima de 15 dias, uma vez, que os pacientes colonizam por microbiota de caráter mais resistente, exigindo utilização de antimicrobianos combinados ou não para assertividade terapêutica e desfecho favorável aos pacientes.

Como plano de ação, manteremos o monitoramento e medidas preventivas de IRAS, treinamento de higienização das mãos e uso corretos dos EPIS. Além disso, realizamos a Campanha Adorno Zero com apoio das rotinas, chefias, direção e qualidade.

Culturas Realizadas (Amostras Clínicas) no Período

CULTURA	JAN	FEV	MARÇO	ABR	MAIO	JUN	JUL	AGO	SET	OUT	NOV	DEZ
Hemocultura	14	10	27	13	13	12	5	15	8	5	44	44
Urocultura	26	15	26	10	26	12	23	35	37	29	28	30
Líquor	0	3	0	3	1	1	0	0	0	0	0	0
Lavado gástrico	0	0	0	0	0	0	0	0	0	0	0	0
Sec. De abcesso cutâneo	0	0	0	0	0	1	0	0	0	0	0	0
Sec de incisão de hernia	0	0	0	0	0	0	0	0	0	0	0	0
Sec de ferida	0	0	1	0	0	0	0	0	0	0	0	0
Fragmento de tecido	0	0	0	0	1	0	0	0	0	0	0	0
Aspirado Traqueal	0	0	0	0	0	0	0	0	0	0	0	0
Líquido pleural	1	0	0	0	0	0	0	0	0	0	0	0

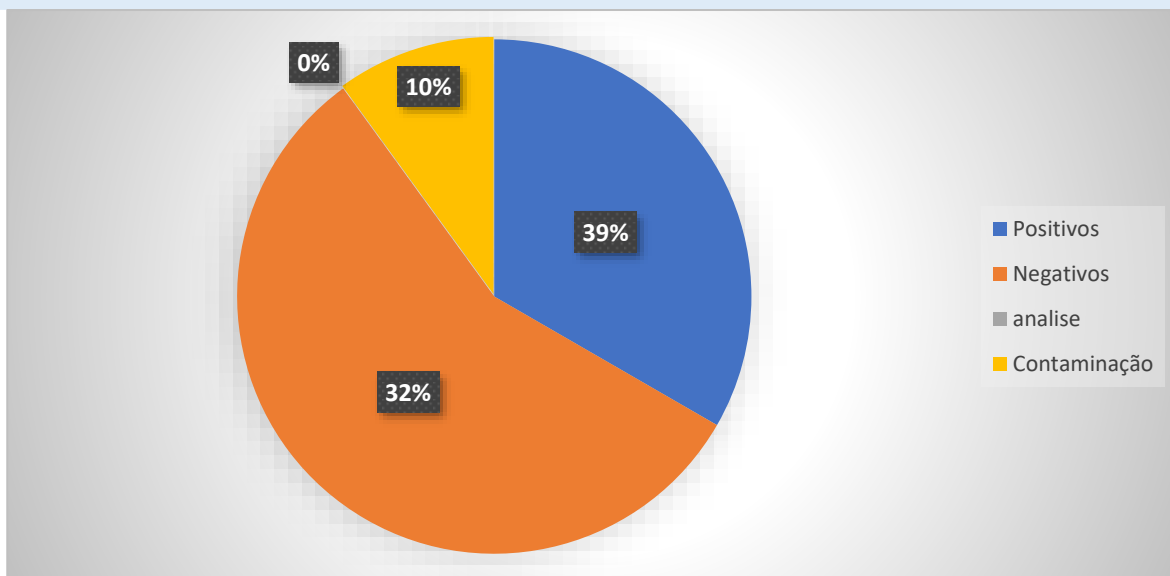
Fonte: Laboratório de Microbiologia do HMRPS

Número de Culturas Positivas Realizadas no HMRPS

CULTURA	JAN	FEV	MAR	ABR	MAI	JUN	JUL	AGO	SET	OUT	NOV	DEZ
Hemocultura	2	2	2	21	4	6	3	4	1	0	3	7
Urocultura	7	3	2	25	7	2	6	12	13	13	11	10
Líquor	0	0	0	3	0	1	0	0	0	0	0	0
Lavado gástrico	0	0	0	0	0	0	0	0	0	0	0	0
Sec. De abcesso cutâneo	0	0	0	0	0	0	0	0	0	0	0	0
Sec. De incisão de hérnia	0	0	0	0	0	0	0	0	0	0	0	0
Sec de ferida	0	0	1	0	0	0	0	0	0	0	0	0
Fragmento de tecido	0	0	0	0	0	0	0	0	0	0	0	0
Aspirado traqueal	0	0	0	0	0	0	0	0	0	0	0	0
Líquido pleural	0	0	0	0	0	0	0	0	0	0	0	0

Fonte: Laboratório de Microbiologia do Hospital Municipal Raphael de Paula Souza

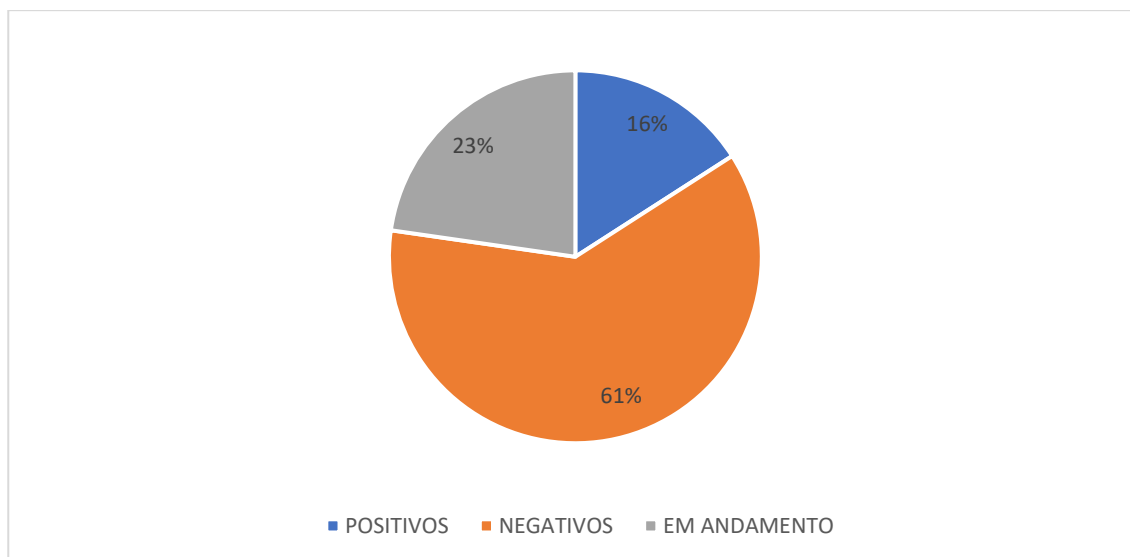
Positividade das Uroculturas realizadas



Fonte: Laboratório de Microbiologia do Hospital Municipal Raphael de Paula Souza

Dentre as 17 amostras enviadas para realização de urocultura no período de dezembro, 05 (39%) foram positivas. Porém, entre elas, 05 URCs positivas, apenas 01 foi institucional, sendo assim, adquirida no HMRPS e 08 (32%) negativas.

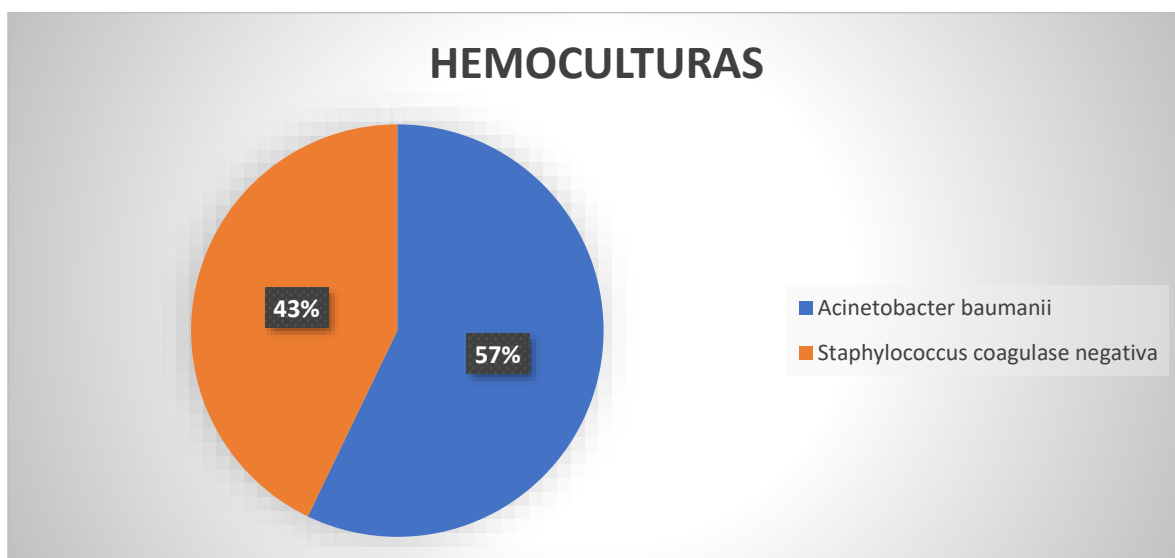
Positividade das Hemoculturas Realizadas



Fonte: Laboratório de Microbiologia do Hospital Municipal Raphael de Paula Souza

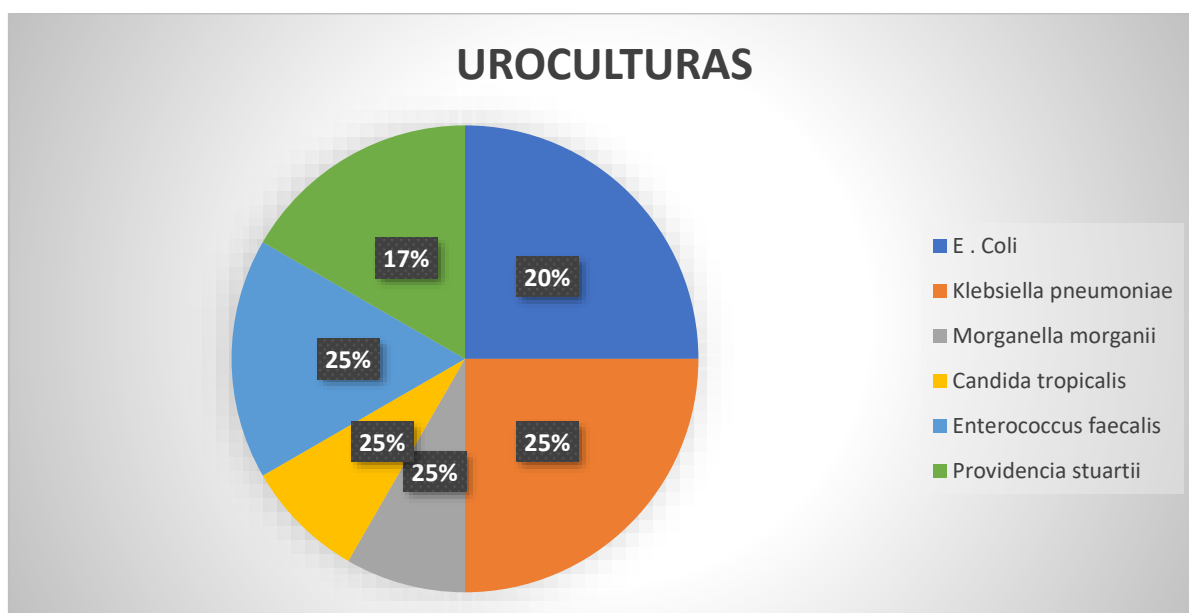
Dentre as 20 amostras enviadas para realização de hemoculturas no período, foram analisadas 07 (16%) positivas, 27 (61%) negativas e 10 (23%) encontravam-se em andamento.

Microrganismos Isolados em Hemoculturas Coletadas



Foram encontrados 07 microrganismos nas hemoculturas realizadas no período, sendo 03 Staphylococcus Coagulase negativas e 04 Acinetobacter baumannii.

Microrganismos isolados em uroculturas coletadas



Fonte: Laboratório de Microbiologia do Hospital Municipal Raphael de Paula Souza

No mês de dezembro obtivemos um total de 12 microrganismos isolados sendo eles: 03 E. Coli, 03 Klebsiella aerogenes, 01 Morganella morganii, 01 Candida Tropicalis, 02 Enterococcus Faecalis, 02 Providencia Stuartii.

Quantitativo de Swabs de admissão

SWAB	JAN	FEV	MAR	ABR	MAI	JUN	JUL	AGO	SET	OUT	NOV	DEZ
SWAB RETAL	84	78	72	53	62	56	64	66	65	70	73	77

SWAB NASAL	84	78	72	53	62	56	64	66	65	70	73	79
SWAB ORAL	84	78	72	53	62	56	64	66	65	66	73	79

Fonte: Laboratório de Microbiologia do Hospital Municipal Raphael de Paula Souza

Distribuição das Culturas de Vigilância por Agente Etiológico

MICROORGANISMO	JAN	FEV	MAR	ABR	MAI	JUN	JUL	AGO	SET	OUT	NOV	DEZ
MRSA	09	11	13	14	4	8	8	9	7	10	5	6
<i>Enterobactéria ESBL</i>	16	14	15	5	15	9	17	15	14	11	20	17
<i>P.aeruginosa</i>	01	02	04	12	3	4	6	7	8	5	4	4
<i>Acinetobacter sp.</i>	08	06	04	2	7	3	7	5	4	6	4	9
ERC	04	02	03	22	6	10	5	12	7	15	15	16
VRE	06	5	04	0	0	2	2	9	5	4	1	5

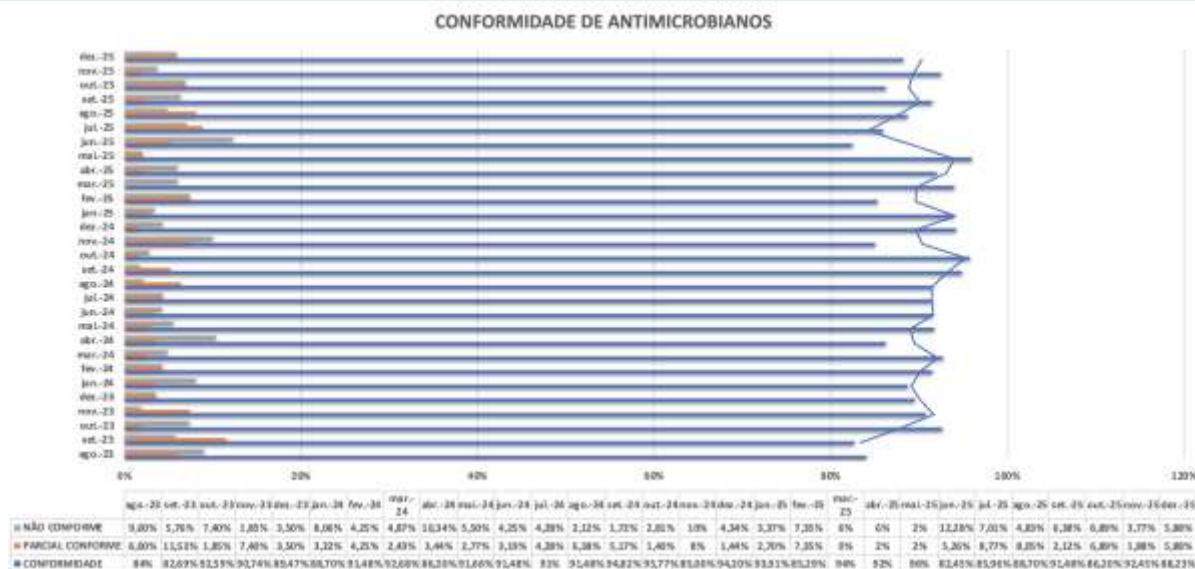
Fonte: Laboratório de Microbiologia do Hospital Municipal Raphael de Paula Souza

No mês de dezembro, tivemos o predomínio de ESBL e ERC. Todos os casos detectados foram extras institucionais. Reforçamos a necessidade de intensificar limpeza ambiental, higienização das mãos e medidas de precaução para evitar a disseminação.

CONSUMO DE ANTIMICROBIANOS

Em relação ao indicador de conformidade de antimicrobianos, foi evidenciado melhoria na conformidade, redução das não conformidades e das conformidades parciais, isto é, quando não realizada escolha do antimicrobiano correto ou inconsistências na posologia prescrita, conforme orientação do guia de antimicrobianos institucional. O plano de ação estratégico para melhorar o uso racional de antimicrobianos, enfatizando o preenchimento adequado das justificativas de antimicrobianos, o que repercute na auditoria de antimicrobianos pelo SCIH e na intervenção oportuna para otimizar a assertividade terapêutica, mesmo que empiricamente e reforço na utilização e consulta do guia de antimicrobianos e o preenchimento da justificativa de antimicrobianos.

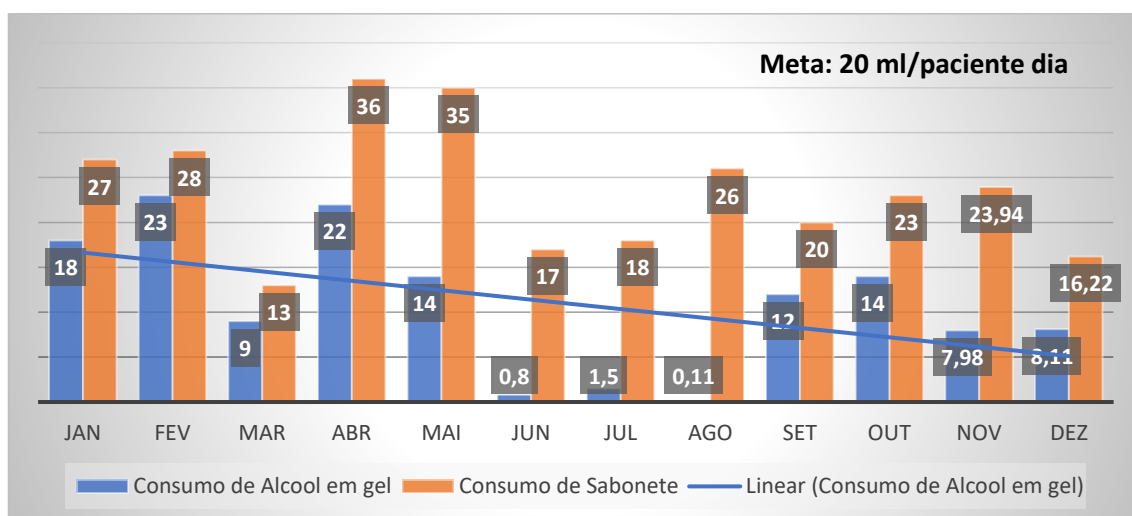
No momento da prescrição do antimicrobiano foi realizada intervenção pelo SCIH que corrigiu essas inconformidades, ampliando a interface do SCIH com a equipe médica assistencial, uma vez que nem todos os profissionais médicos são especialistas em doenças infecciosas e carecem do conhecimento técnico prestado pelo infectologista do SCIH.



CONSUMO DE ÁLCOOL EM GEL E SABONETE PARA HIGIENIZAÇÃO DAS MÃOS

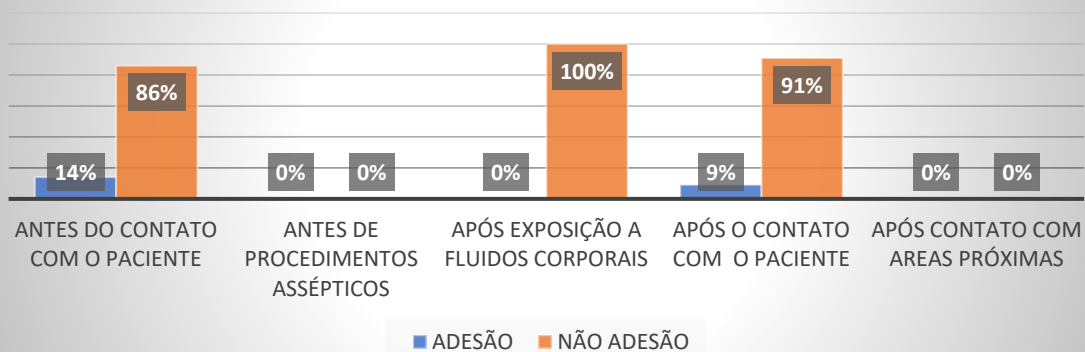
Esse indicador está previsto no “Protocolo para a prática de higiene das mãos em serviços de saúde”, publicado em 09/07/2013, por meio da Portaria nº 1.377, onde é informada a quantidade de preparação alcoólica utilizada no mês (em ml) na UTI. O recomendável é no mínimo 20 ml por cada paciente/dia. Essa ação está prevista ainda, na RDC nº 36, de 25 de julho de 2013, que determina a obrigatoriedade de utilização do referido Protocolo, bem como o monitoramento dos indicadores de segurança da paciente, incluindo os referentes à prática de higiene das mãos em serviços de saúde.

Entendendo a importância e eficácia que o simples fato de higienizar as mãos tem para prevenção de IRAS, o HMRPS mesmo não tendo UTI, irá monitorar o seu consumo para posterior ações quando cabíveis.



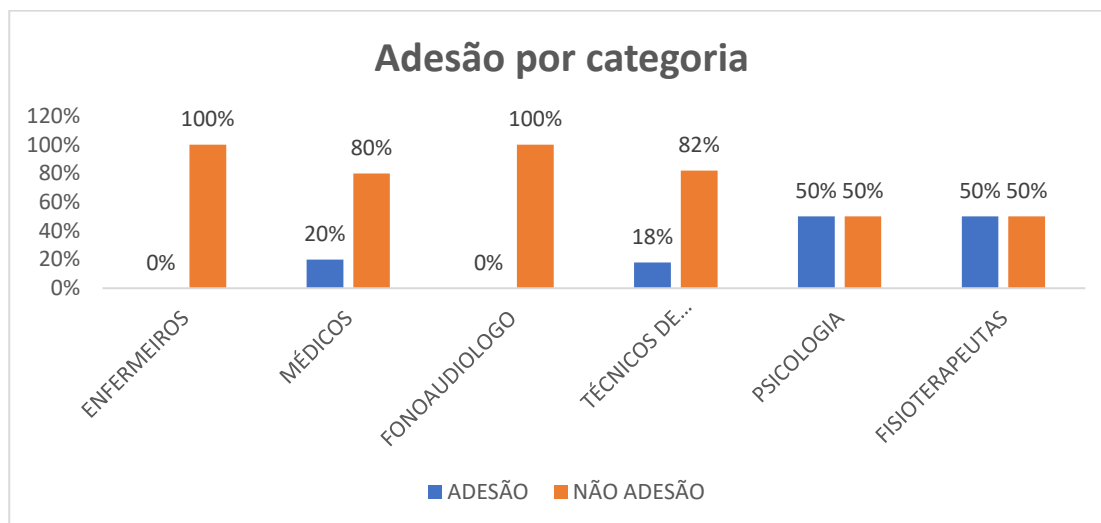
Taxa de Adesão a Higienização das Mãos

ADESÃO AOS 05 MOMENTOS



Como plano de ação, foi realizado um planejamento anual de treinamentos para as equipes assistenciais. Reforçando a necessidade de higienização antes dos procedimentos assépticos, antes do contato com áreas próximas e antes do contato com os pacientes, reduzindo a transmissão cruzada das bactérias multirresistentes no ambiente hospitalar.

Adesão por Categoria

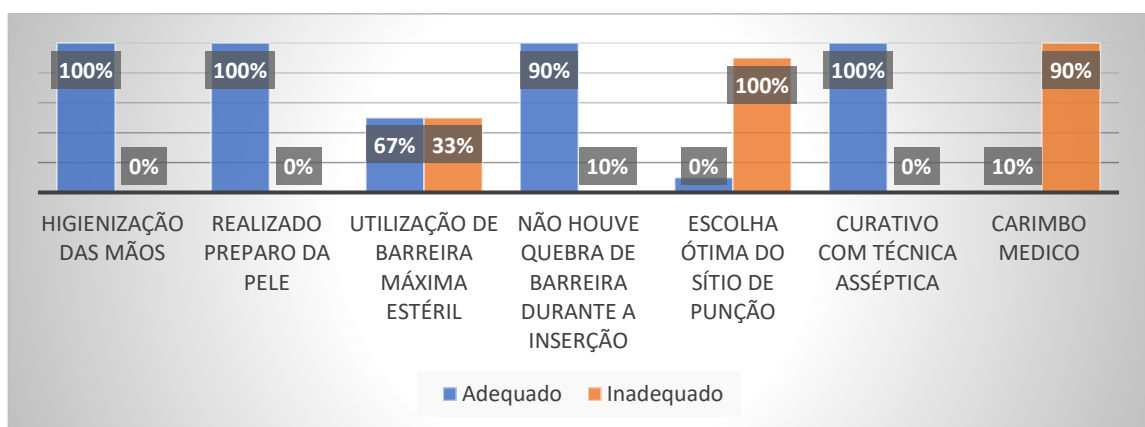
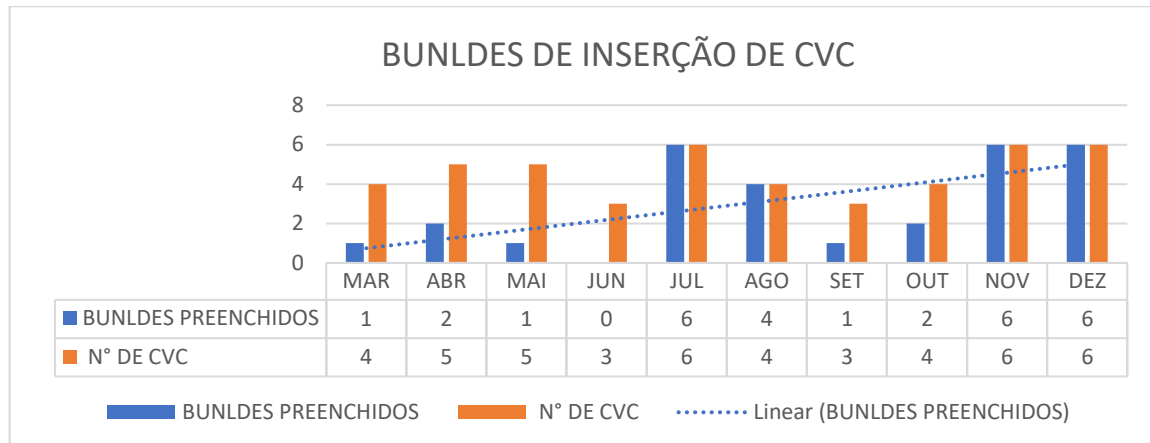


A análise dos dados evidencia que a adesão às práticas de higiene das mãos permanece insatisfatória entre as categorias profissionais avaliadas. Verificou-se que 77% dos profissionais não realizaram a higienização adequada, além da manutenção do uso de luvas em substituição à higiene das mãos em 32% das oportunidades, caracterizando prática inadequada e de risco para transmissão cruzada.

Considerando também o registro prévio sobre a baixa qualidade do álcool disponível, foi solicitada a substituição do fornecedor com o objetivo de favorecer uma melhor adesão às práticas.

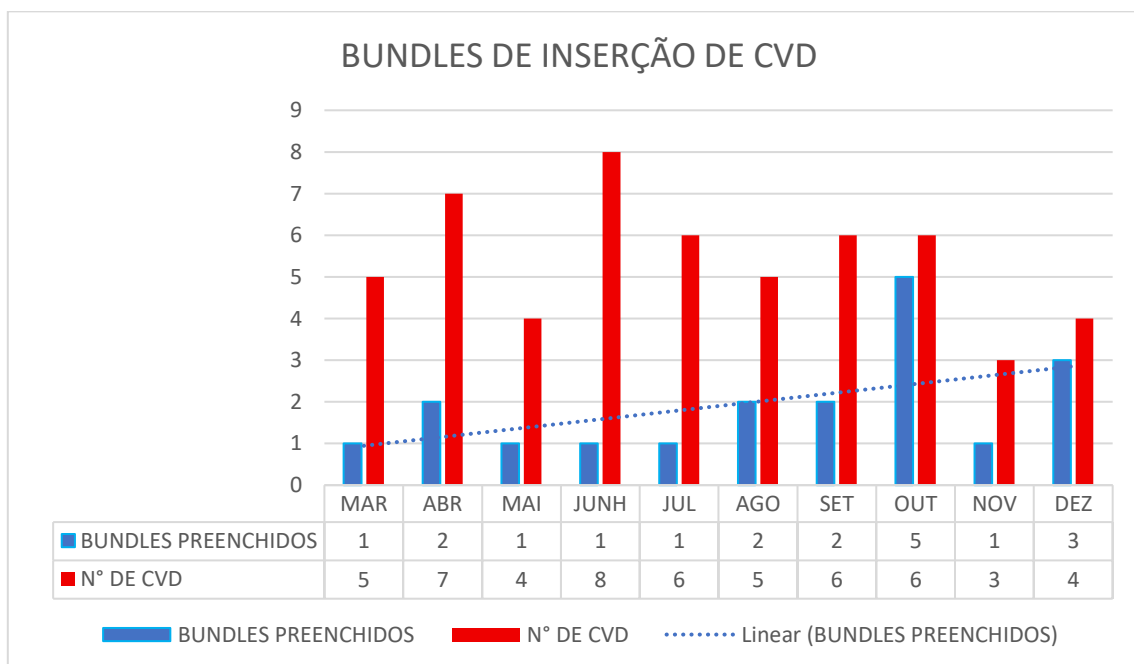
Bundles de inserção de CVC

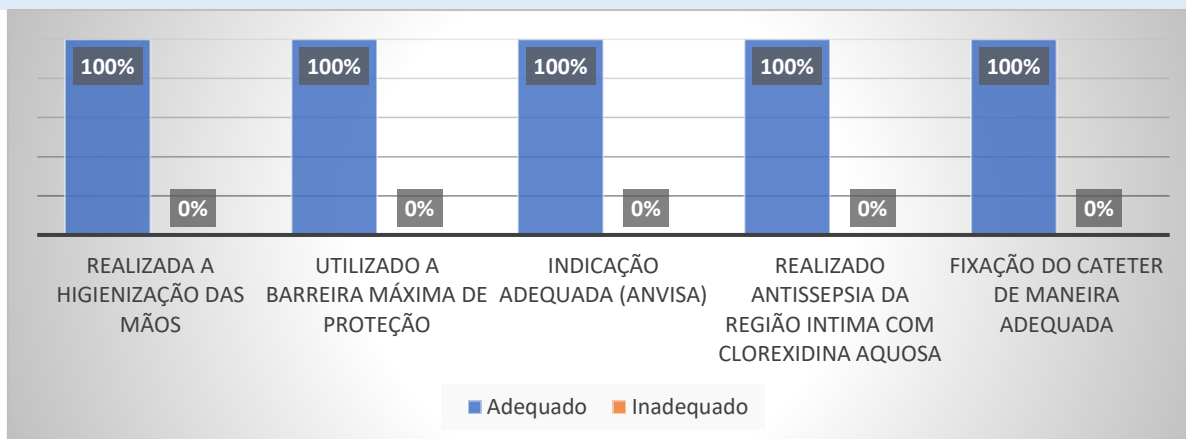
No mês em análise, tivemos 06 aplicações de bundles de inserção de cateter venoso central.



Bundles de inserção de CVD

Em dezembro recebemos 01 bundles de CVD com 80% de conformidade.





VIGILÂNCIA EPIDEMIOLÓGICA

O Serviço de Vigilância Epidemiológica do HMRPS realiza busca ativa de eventos infecciosos de notificação compulsória através da análise dos prontuários dos pacientes internados e daqueles acompanhados nas unidades ambulatoriais da instituição. Além disso, o Núcleo de Vigilância Epidemiológica Hospitalar (NVEH) também investiga possíveis quadros infecciosos a partir dos exames solicitados ao laboratório do hospital.

Após a identificação de um caso confirmado ou suspeito de doença de notificação compulsória, o Núcleo de Vigilância Epidemiologia Hospitalar (NVEH) verifica se o paciente em questão já possui registro nas plataformas de notificação. Caso ainda não possua, realiza a notificação.

No mês de dezembro houve um total de 27 notificações a serem realizadas, sendo notificado pelo NVEH 100% dos casos.

- HIV/AIDS – De 15 casos, 07 foram notificados pela unidade de origem e 08 pelo HMRPS;
- Tuberculose – De 16 casos, 06 notificações realizados pelo HMRPS e 10 casos com notificação da unidade de origem, sendo atualizados com resultados de exames e complementação de informações;
- Sífilis – De 13 casos, 13 foram notificados realizados pelo HMRPS.

4.20 SERVIÇO SOCIAL

Serviço Social do Hospital Municipal Raphael de Paula Souza tem como finalidade registrar e monitorar as ações desenvolvidas no âmbito da assistência aos pacientes hospitalizados, com foco na garantia de direitos, no suporte social e no fortalecimento do cuidado integral.

No período analisado, a equipe foi composta por seis profissionais, sendo cinco atuando diretamente nas enfermarias de Pneumologia, Infectologia e Saúde Mental, e

um responsável técnico, com atribuições de apoio à gestão, organização do processo de trabalho e suporte à equipe.

O atendimento ambulatorial manteve-se organizado por meio de chamados, conforme demanda apresentada pelos usuários, possibilitando melhor direcionamento das intervenções e otimização do fluxo de atendimento.

Articulação Institucional e Trabalho Interdisciplinar

Durante o mês, a equipe participou ativamente de reuniões de trabalho para sistematização das ações, rounds multiprofissionais e Safety Huddle, espaços fundamentais para discussão de casos, planejamento terapêutico e alinhamento das condutas assistenciais.

Houve, ainda, continuidade da parceria com o Núcleo de Educação Permanente, com participação na elaboração e condução de treinamentos voltados à qualificação das equipes, contribuindo para o aprimoramento das práticas assistenciais e manutenção da qualidade dos serviços prestados.

Produção do Serviço Social nas Enfermarias

A assistência aos pacientes hospitalizados compreende o acompanhamento social desde a admissão até a alta hospitalar, incluindo intervenções voltadas à identificação civil, articulação com a rede socioassistencial, mediação familiar e encaminhamentos necessários à continuidade do cuidado.

O perfil dos pacientes atendidos permanece marcado por elevada vulnerabilidade social, com destaque para casos de risco de evasão, especialmente relacionados à drogadição, além de um número significativo de pessoas em situação de rua. Esse contexto exige estratégias contínuas de construção de vínculo, escuta qualificada e fortalecimento da cidadania.

No mês de dezembro, foram registradas 107 admissões hospitalares. Destas, foram elaboradas 76 fichas sociais, distribuídas da seguinte forma:

- **Infectologia:** 33 fichas
- **Pneumologia:** 42 fichas
- **Saúde Mental:** 32 fichas

Principais Intervenções Realizadas

Entre as principais intervenções do período, destacam-se:

- Solicitação de 28 Programas de Identificação do DETRAN (PID) para pacientes admitidos sem documentação civil;

- Localização de 17 familiares, por meio de busca ativa junto à Delegacia de Descoberta de Paradeiros e ao sistema SINALID;
- Articulação com a rede socioassistencial para viabilização de acesso a benefícios de transferência de renda, acolhimento institucional da Secretaria de Assistência Social e apoio de entidades filantrópicas;
- Mediações para continuidade do tratamento na rede de atenção básica e outros pontos da Rede de Atenção à Saúde.

Outra ação relevante refere-se ao atendimento e acompanhamento dos familiares dos pacientes internados, por meio de escuta ativa e acolhimento, com foco no fortalecimento dos vínculos familiares, na corresponsabilização pelo cuidado e na construção de estratégias para suporte e continuidade do tratamento após a alta.

Considerações Finais

Os dados apresentados evidenciam a atuação contínua e estratégica do Serviço Social frente às demandas assistenciais e sociais dos pacientes internados. O acompanhamento sistemático da produção permite qualificar o planejamento das ações, fortalecer o trabalho interdisciplinar e subsidiar a gestão na tomada de decisões, contribuindo para a melhoria contínua da assistência prestada.

• ATIVIDADES NO PERÍODO

COMISSÃO/NÚCLEO	REALIZADA
Comissão de Revisão Prontuários	X

TREINAMENTOS	REALIZADA
Siglas e Termos Institucionais	X
Atualizações Técnicas	X
Serviço Social Hospitalar: Desafios e Possibilidades.	X

4.21 SERVIÇO DE NUTRIÇÃO

EQUIPE

O Serviço de Nutrição é composto por uma nutricionista supervisora, três nutricionistas clínicas e uma nutricionista no atendimento ambulatorial. É de responsabilidade do serviço de nutrição, o atendimento aos pacientes beira leito, atendimento ambulatorial e a fiscalização da firma contratada para o serviço de alimentação.

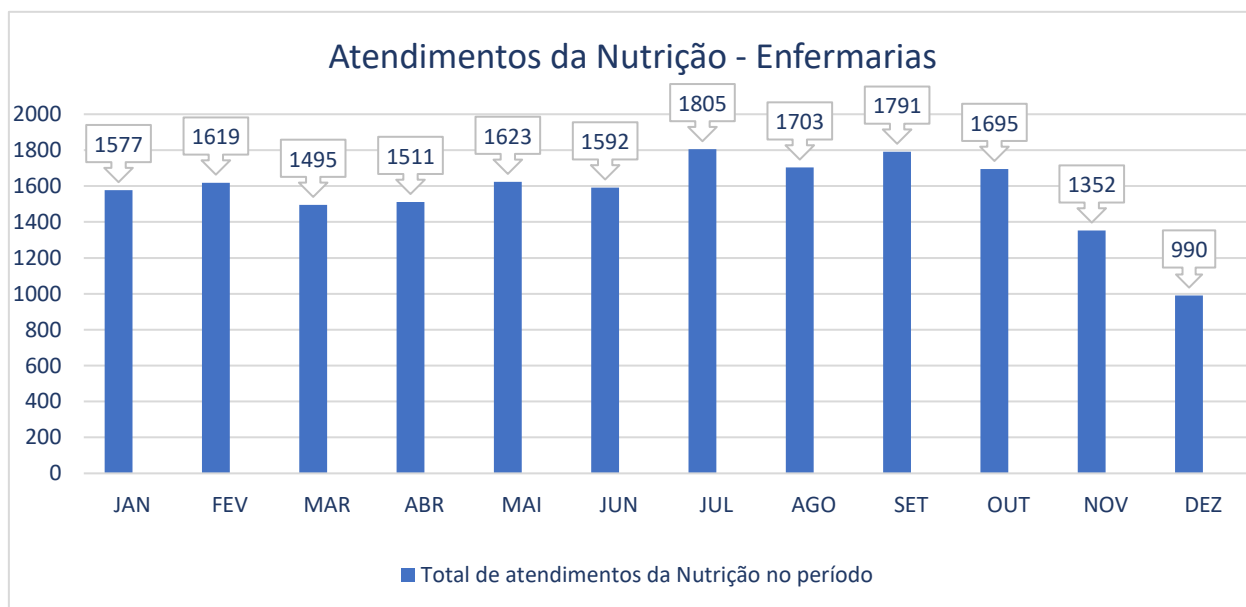
NUTRIÇÃO CLÍNICA

Os nutricionistas integram a equipe multiprofissional e têm participado de forma efetiva nos rounds multidisciplinares e no Safety Huddle. A interação com a equipe multiprofissional corrobora para uma prescrição nutricional mais assertiva e para a melhora do quadro clínico dos pacientes internados, especialmente aqueles que se encontram desnutridos ou com risco de desenvolver desnutrição.

É através da triagem nutricional que o nutricionista estabelece o plano de cuidado para o paciente, de acordo com o risco nutricional identificado. Seguimos acompanhando o indicador de triagem nutricional (NRS 2002), método descrito no protocolo de triagem e avaliação nutricional do Serviço de Nutrição e Dietética (SND) do HMRPS. Esse protocolo oportuniza a identificação precoce de riscos nutricionais, contribuindo para o plano terapêutico do paciente e sua previsão de alta.

Na maioria dos dias, os nutricionistas conseguem atender todos os pacientes internados, especialmente quando há de duas a três profissionais de plantão. Além disso, realizam ajustes na conduta nutricional, fazem reavaliações e triagens nutricionais, registrando todas as informações no sistema Sarah. No entanto, durante os finais de semana e feriados, a equipe conta com apenas um nutricionista de plantão. Dessa forma, a assistência é organizada por prioridades, com foco nas admissões, nos pacientes em dieta enteral e nas reavaliações que estão atrasadas ou vencidas.

Segue abaixo gráfico que especifica as triagens realizadas na enfermaria pelo Serviço de Nutrição no mês em análise:

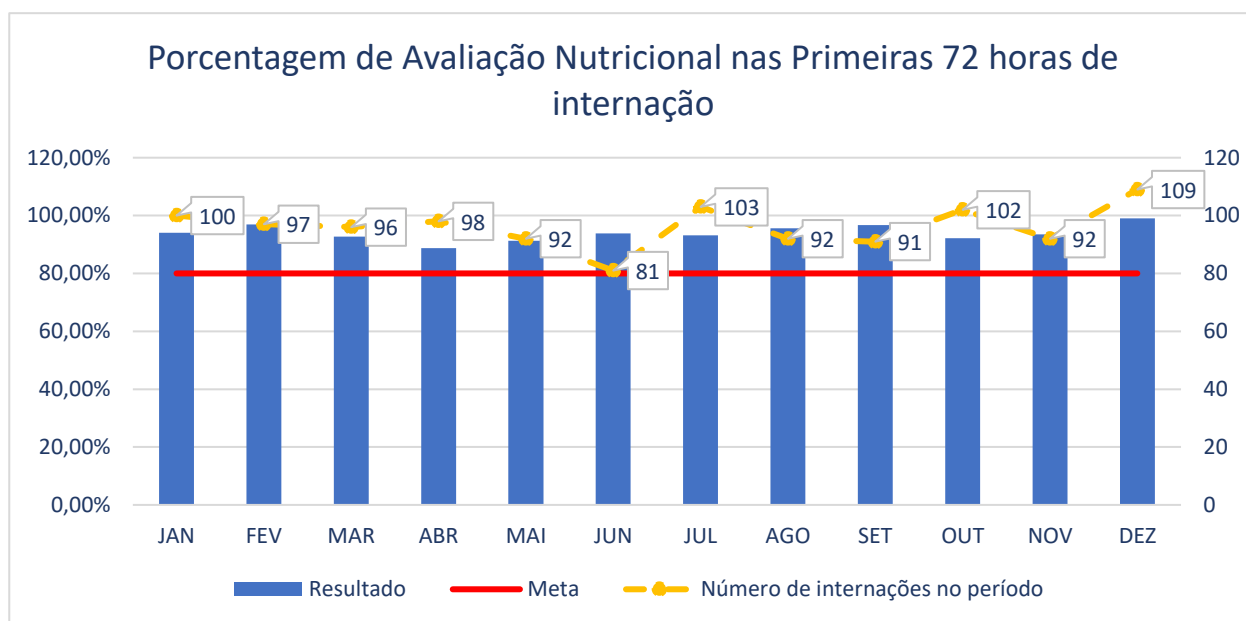


Fonte: Planilha de produtividade do Setor de Nutrição e SARAH.

A nutrição tem realizado de maneira eficaz a triagem nutricional (NRS 2002), conforme descrito no protocolo de triagem e avaliação nutricional do SND do HMRPS. Nesse momento, o nutricionista elabora o plano de cuidado para o paciente com base no risco nutricional identificado, permitindo a detecção precoce de possíveis riscos nutricionais.

No mês de dezembro, foram internados 107 pacientes, dos quais 106 receberam triagem nutricional em até 72 horas. O paciente que não passou pela triagem nutricional dentro do prazo, foi devido à instabilidade hemodinâmica.

Segue abaixo gráfico que especifica as triagens realizadas na enfermaria pelo Serviço de Nutrição no mês em análise:

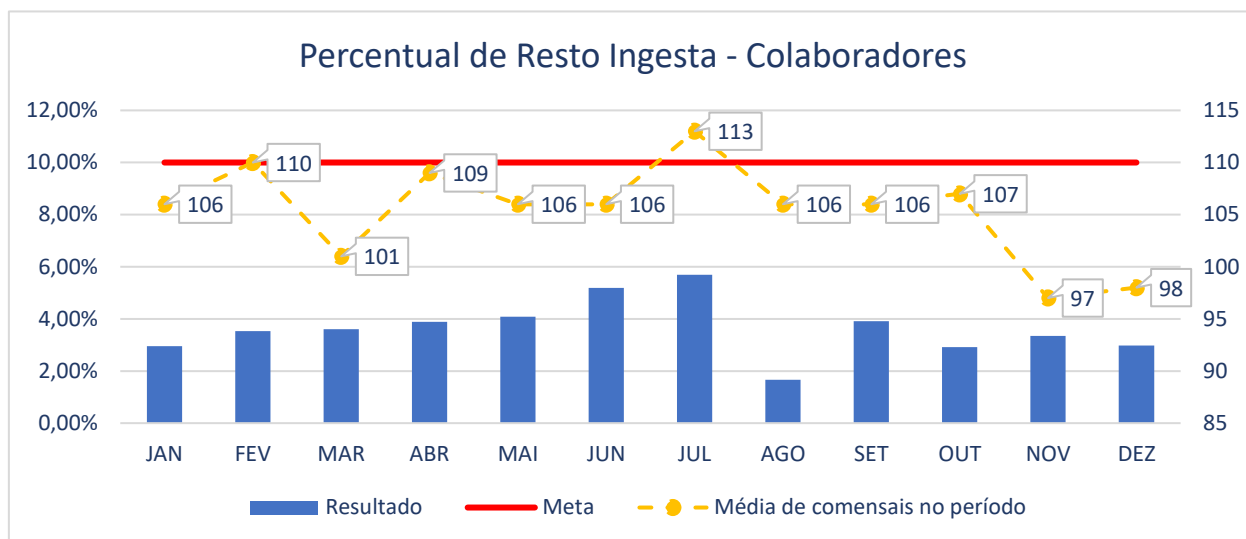


NUTRIÇÃO PRODUÇÃO

A Fiscalização Técnica do contrato de alimentação consiste no acompanhamento da execução de todas as cláusulas e condições decorrentes do contrato, apontando todas as ocorrências relacionadas a prestação dos serviços pela terceirizada, e indicando ao setor de contrato, o que for necessário à regularização das falhas observadas.

O serviço segue acompanhando o indicador clássico da nutrição de produção que mensura a economicidade do contrato de alimentação através do resto ingesta dos colaboradores.

Segue abaixo gráfico que apresenta os dados referentes ao percentual de resto ingesta da alimentação dos colaboradores entre no mês de dezembro:



Quantitativo de refeições servidas para colaboradores: 428 desjejuns, 2980 almoços, 964 lanches da tarde e 1395 jantares.

Quantitativo de refeições servidas para pacientes: 2203 desjejuns, 2066 refeições, 2731 almoços, 2080 lanches, 2727 jantares e 2066 ceias.

4.22 SERVIÇO DE FARMÁCIA

O setor de farmácia atualmente funciona 24 horas por dia, garantindo a disponibilidade da terapia adequada aos pacientes de forma eficaz. É responsável pela gestão dos medicamentos utilizados no hospital, incluindo controle de estoque, aquisição, armazenamento, controle de temperatura, umidade e validade dos insumos. O setor está vinculado à Divisão de Apoio Diagnóstico e Terapêutico, enquanto os correlatos para saúde são gerenciados pelo almoxarifado, subordinado à Divisão Administrativa do hospital.

Dimensionamento da equipe

O setor conta com:

- 1 supervisor farmacêutico (40h semanais)
- 1 farmacêutica diarista, servidora pública, com carga horária de 24 horas semanais
- 09 farmacêuticas plantonistas (24x144)
- 03 técnicos de farmácia plantonistas (12x36)
- 1 oficial de farmácia (32,5h semanais)
- 1 agente de materiais (servidora pública)
- 3 servidores federais, sendo 1 alocado na farmácia do CMS, que intercalam os dias de trabalho.

Rotina e Atividades do Setor

A rotina do setor inicia com a passagem de plantão entre os profissionais farmacêuticos. No primeiro horário, o farmacêutico organiza o setor, verificando o abastecimento dos bins de medicamentos fracionados, medicamentos ampolados, entre outros.

As demandas de ressuprimento da dispensação interna são encaminhadas aos almoxarifados para realização do abastecimento diário. Às sextas-feiras, a dispensação é abastecida para todo o final de semana, uma vez que os almoxarifados trabalham de segunda a sexta-feira.

O setor realiza duas rondas farmacêuticas ao longo de 24h nos postos de enfermagem de todos os blocos, verificando a necessidade de reposição de insumos, além de controlar validade e armazenamento.

O farmacêutico confere as prescrições médicas via PEP, avaliando o preenchimento adequado, a presença de alergias, possíveis interações medicamentosas e, quando necessário, realiza intervenção junto aos prescritores. Também é feita a triagem do quantitativo de medicamentos a serem separados e dispensados para o período de 24 horas, conforme determinação da Comissão de Farmácia e Terapêutica (CFT).

A temperatura do setor é verificada duas vezes ao dia (às 8h e às 18h).

Participação em Atividades Institucionais

Diariamente, o setor de farmácia participa do Safety Huddle e dos Rounds de cada clínica, sendo responsável pela condução do Safety Huddle às quartas-feiras.

Gestão Administrativa

O setor realiza prestações de contas mensais e trimestrais para justificar o uso de medicamentos fornecidos por programas específicos do Ministério da Saúde, incluindo HIV/AIDS, Infecções Oportunistas para Pessoas Vivendo com HIV (PVHIV), Sífilis e Toxoplasmose, entre outros. Além disso, realiza a solicitação de medicamentos provenientes da Atenção Básica (AB).

O fechamento dos boletins e mapas no SisLogLab (Sistema de Controle Logístico de Insumos Laboratoriais) ficou sob responsabilidade do Laboratório. Todas as notas fiscais são registradas nos sistemas SIGMA (Sistema de Informações Gerenciais de Materiais) e SARA (PEP), tanto na gestão de centro de custo IDEIAS quanto na gestão de centro de custo da Administração Direta, incluindo as saídas de materiais.

Em relação ao Centro de Custo da Farmácia, o setor mantém compra via empenho para abastecimento do estoque da Administração Direta, aquisição por pesquisa de preço para suprir o estoque sob gestão da OSC e remessa via logística central pelo sistema TPC.

Consumo de Medicamentos


Em dezembro, o serviço de Farmácia forneceu um total de R\$ R\$ 88.653,15 (oitenta e oito mil, seiscentos e cinquenta e três reais e quinze centavos).

Os medicamentos de maior consumo em quantidade:

- DIPIRONA 500 MG COMPRIMIDO: 4554 comprimidos;
- GLICOSE 50% 10 ML: 2398 flaconetes;
- DIPIRONA 500MG/ML - 2ML: 1715 ampolas;
- BROMOPRIDA 10MG: 1050 comprimidos;
- CLORETO DE SÓDIO 0,9% (500 ML): 979 bolsas.

Os medicamentos de maior custo:

- ENOXAPARINA 40MG/0,4ML: 943 seringas;
- PIPERACILINA + TAZOBACTAM 4G + 0,5G: 360 frasco;
- MICAfungina 100 MG IV: 14 frascos;
- MEROPENEM 500MG: 328 frascos;
- CLORETO DE SÓDIO 0,9% (500 ML): 979 bolsas.

	SMS HOSPITAL RAPHAEL DE PAULA SOUZA AP 40 MOVIMENTAÇÃO NO PERÍODO	
---	--	--

FARMÁCIA - PERÍODO DE 01/12/2025 A 31/12/2025

ITEM	UND	QNT	VALOR UNITÁRIO	VALOR TOTAL
ENOXAPARINA 40MG/0,4ML	SER	943	16,70	15.744,42
PIPERACILINA + TAZOBACTAM 4G + 0,5G	FA	360	26,71	9.614,71
MICAFUNGINA 100 MG IV	FR	14	640,60	8.968,33
MEROPENEM 500MG	FA	328	19,83	6.504,84
CLORETO DE SÓDIO 0,9% (500 ML)	BLS	979	5,23	5.115,76
ENOXAPARINA 20MG/0,2ML	SER	259	18,08	4.681,67
CIANOCOBALAMINA 2500 UG/ML 2 ML	AMP	148	18,60	2.752,74
OXACILINA 500 MG	FA	368	5,81	2.137,22
BENZILPENICILINA POTÁSSICA 5.000.000 UI	FA	151	13,73	2.073,49
SALBUTAMOL 100 MCG/ML - SPRAY	FR	88	20,39	1.794,69
AMOXICILINA + CLAVULANATO 1G+200 MG AMPOLA - EV	AMP	138	11,86	1.636,94

SULFAMETOXAZOL + TRIMETOPRIMA 80MG + 16MG AMP 5ML	AMP	147	10,88	1.599,04
DIPIRONA 500MG/ML - 2ML	AMP	1715	0,77	1.324,15
CEFTRIAXONA 1G	FA	202	6,14	1.239,59
LINEZOLIDA 2 MG/ML 300 ML	BLS	57	21,71	1.237,28
OMEPRAZOL 40 MG INJETAVEL	FA	256	4,71	1.204,59
ALBUMINA HUMANA 20%	AMP	14	78,21	1.095,00
LACTULOSE 120ML	FR	140	7,40	1.036,58
VANCOMICINA 500MG	FA	126	8,12	1.023,33
SULFATO DE SALBUTAMOL SPRAY 100MCG - 200 DOSES	FR	53	18,41	975,92
GLICOSE 10% 500 ML	BLS	93	8,99	835,97
RIFAMPICINA + ISONIAZIDA + PIRAZINAMIDA + ETAMBUTOL (RHZE 150/75/400/275 MG)	COM	911	0,73	665,03
HALOPERIDOL 5MG/ML - 1ML	AMP	219	2,99	653,94
CEFTAZIDIMA 1G	FA	40	15,97	638,69
PENTOXIFILINA 400 MG COMPRIMIDO REVESTIDO	COM	201	3,06	615,06
GLICOSE 50% 10 ML	FLC	2398	0,23	553,65
CIPROFLOXACINO 2MG/100ML	FA	56	8,76	490,37
GLICOSE 5% 500 ML	BLS	78	6,08	474,15
CEFEPIMA 1G	FA	39	11,45	446,70
PROMETAZINA 25MG/ML - 2ML	AMP	91	4,89	445,30
IOEXOL (OMNIPAQUE 300 MG I / ML)	FR	2	220,83	441,66
CODEINA 30 MG	COM	191	2,17	415,27
DIPIRONA 500 MG COMPRIMIDO	COM	4554	0,09	407,04
POLIMIXINA B 500.000 UI	FA	40	8,98	359,33
AMIODARONA 50 MG/ML 3 ML	AMP	60	5,80	348,00

ONDANSETRONA 2MG/ML - 4ML (8 MG)	AMP	309	1,10	339,90
CURATIVO ALGINATO/CALCIO 10X10	FR	90	3,38	303,98
SABONETE LIQUIDO ANTISSEPTICO	FR	47	6,40	300,85
CLARITROMICINA 500 MG	FA	4	75,20	300,80
CEFEPIME 2G	FA	26	10,91	283,62
BROMOPRIDA 10MG	COM	1050	0,27	280,32
DOMPERIDONA 1MG/ML - 100ML	FR	26	10,06	261,66
FUROSEMIDA 10 MG/ML 2 ML	AMP	247	1,00	247,65
BICARBONATO DE SÓDIO 8,4% - 250ML	FR	12	19,21	230,52
METRONIDAZOL 5MG/ML SOL INJ 100 ML	FR	33	6,86	226,38
CETOPROFENO 100 MG (2 ML)	AMP	30	7,13	213,90
RINGER COM LACTATO (500 ML)	BLS	43	4,72	203,02
CLINDAMICINA 150 MG/ML 4 ML	AMP	72	2,68	193,32
FLUCONAZOL 2 MG/ML 100 ML	BLS	18	10,23	184,05
CLORETO DE SÓDIO 0,9% 250 ML	FR	40	4,55	182,00
GLUCONATO DE CÁLCIO 10% 10 ML	AMP	46	3,56	163,76
ACETILCISTEÍNA 600 MG	ENV	170	0,91	155,18
DEXAMETASONA, ACETATO 0,1(1MG/G) CREME BISNAGA 10G	BNG	119	1,25	148,75
AZITROMICINA 500MG	FA	13	11,20	145,60
COLAGENASE 0,6U/G 30G	BNG	8	17,49	139,93
ACIDOS GRAXOS ESSENCIAIS 100 ML	FR	23	6,02	138,36
MORFINA 10MG/ML 1 ML	AMP	70	1,96	137,02
TIAMINA, CLORIDRATO DE, (VITAMINA B1) 100 MG/ML 1ML	AMP	12	11,02	132,29
SULFAMETOXAZOL + TRIMETROPRIMA 400+80 MG CMP - VO	COM	720	0,18	129,26
METILPREDNISOLONA 125MG	FA	10	12,62	126,20
BENZILPENICILINA BENZATINA 1.200.000UI	FA	36	3,49	125,64
LEVODOPA 200MG + BENSERAZIDA 50 MG	COM	60	2,06	123,42
LIDOCAÍNA 2% - 30G	BNG	15	8,16	122,35
CLORETO DE SÓDIO 0,9% (100 ML)	BLS	26	4,55	118,19

HOSPITAL MUNICIPAL RAPHAEL DE PAULA SOUZA

GLICERINA CLISTER 500ML	FR	18	6,20	111,63
CLORETO DE SÓDIO 20% 10ML	AMP	248	0,44	110,04
TIAMINA (100 MG)+ PIRIDOXINA (100 MG)+ CIANOCOBALAMINA (5000 MCG) SOL. INJ 2ML	AMP	39	2,82	109,80
CREME DE UREIA 10% 100G	TB	14	7,82	109,44
LEVODOPA 100 MG + BENSERAZIDA 25 MG	COM	175	0,60	104,99
ACIDO TRANEXÂMICO 50 MG/ML 5 ML EV	AMP	18	5,36	96,54
HIDROCORTIZONA 500 MG	FR	16	6,02	96,30
PREDNISONA 20 MG COMPRIMIDO	COM	365	0,26	93,19
CETOCONAZOL 20MG/G - BISNAGA 30G	BNG	31	3,00	93,11
FENTANIL 0,05 MG/ML 10 ML	AMP	17	5,29	89,93
AMOXICILINA + CLAVULANATO DE POTÁSSIO 500 MG/125MG COMPRIMIDO	COM	140	0,64	89,07
CLORPROMAZINA, CLORIDRATO 25MG COMPRIMIDO	COM	317	0,28	88,76
RINGER SIMPLES (500 ML)	BLS	13	6,66	86,60
VASOPRESSINA 20 UI/ML SOL. INJ 1ML	AMP	2	42,90	85,80
CARBAMAZEPINA 200 MG COMPRIMIDO	COM	481	0,16	76,96
TRAMADOL, CLORIDRATO 100 MG / 2ML SOL.INJ.	AMP	78	0,98	76,44
BISACODIL 5 MG	COM	331	0,21	69,51
FENITOÍNA 50MG/ML - 5ML	AMP	19	3,44	65,32
LEVOFLOXACINO 5 MG/ML 100 ML	BLS	5	12,89	64,46
HEPARINA SÓDICA 5.000 UI/ML 0,25ML - SC	AMP	8	7,56	60,45
MIDAZOLAM 5 MG/ML 10 ML	AMP	16	3,76	60,19
LITIO, CARBONATO 300 MG COMPRIMIDO	COM	25	2,40	60,02
COLAGENASE 1,2 UI/G 30 G	BNG	5	11,24	56,21
OXIDO DE ZINCO 150MG/G + VITAMINA A 5000UI/G + VITAMINA D 900 UI/G POMADA BISNAGA 45G	BNG	29	1,89	54,76
CARVEDILOL 3,125MG COMPRIMIDO	COM	361	0,15	53,97
HIDROXIDO DE ALUMINIO SUSPENSÃO ORAL 60 A 62 MG/ML FRASCO 100 ML	FR	24	2,20	52,80
SULFATO FERROSO, 40MG, COMPRIMIDO (40MG DE FERRO ELEMENTAR)	COM	703	0,07	51,72
TRAMADOL, CLORIDRATO 50 MG	CAP	221	0,22	48,82

SACCHAROMYCES BOULARDII -17 (100MG)	CAP	48	0,96	46,12
CLONAZEPAM 2,5MG/ML	FR	18	2,53	45,58
TIAMINA 100MG+ PIRIDOXINA 100MG + CIANOCOBALAMINA 1000MCG	AMP	9	4,51	40,59
DEXAMETASONA 4 MG/ML 2,5 ML	AMP	33	1,17	38,65
PROMETAZINA 25 MG	COM	383	0,10	38,31
AMINOFILINA 24MG/ML SOL.INJ.10ML	AMP	16	2,38	38,16
LOPERAMIDA 2MG	COM	140	0,26	36,68
CARVEDILOL 12,5MG COMPRIMIDO	COM	198	0,18	35,08
LIDOCAÍNA, CLORIDRATO 20 MG/ML SOL. INJ. 5ML	FR	35	1,00	34,93
RISPERIDONA 3MG COMPRIMIDO	COM	314	0,11	34,69
LEVOMEPROMAZINA, MALEATO 25MG COMPRIMIDO	COM	79	0,43	33,97
HALOPERIDOL 2MG/ML (0,2%) SOLUÇÃO ORAL FR/GC 20 ML	FR	12	2,70	32,40
METOPROLOL 1MG/ML - 5ML	AMP	3	10,69	32,07
INSULINA REGULAR HUMANA 100 UI 10 ML	FR	1	32,00	32,00
FOSFATO DE POTÁSSIO 2MEQ/ML - 10 ML	AMP	9	3,47	31,23
INSULINA NPH HUMANA 100UI - 10ML	FR	2	15,51	31,02
CLORETO DE SÓDIO 0,9% - 10ML	FLC	86	0,34	29,63
TIRA DETERMINAÇÃO DE GLICOSE SANGUE FAIXA DETECÇÃO 20 A 500 MG/DL, 50 TIRAS	CAIXA	114	0,25	28,51
SACARATO DE HIDRÓXIDO FÉRRICO 20MG /ML - 5ML	AMP	4	6,64	26,56
DIPIRONA 500MG/20ML	FR	17	1,56	26,50
NISTATINA CREME 25000 UI/G 60 G	TB	10	2,61	26,12
CEFAZOLINA 1G	FA	6	4,33	25,97
RIVAROXABANA 15 MG	COM	80	0,32	25,69
CLORETO DE POTÁSSIO 10% - 10ML	AMP	81	0,27	21,77
SINVASTATINA 20 MG COMPRIMIDO REVESTIDO	COM	142	0,15	21,27
ATENOLOL 50 MG	COM	211	0,09	19,03
SIMETICONA 40 MG	COM	360	0,05	19,00
HIOSCINA (N-BUTIL-ESCOPOLAMINA) 20 MG/ML INJ. 1ML	AMP	11	1,71	18,84
TIAMINA, CLORIDRATO DE, (VITAMINA B1) 300 MG	COM	154	0,12	18,06

SULFATO DE MAGNÉSIO 10% (10 ML)	FLC	48	0,36	17,36
PARACETAMOL 500 MG COMPRIMIDO	COM	154	0,11	17,01
FLUOXETINA 20MG	COM	245	0,07	16,39
DIAZEPAN 10 MG COMPRIMIDO	COM	394	0,04	16,34
HIDRALAZINA, CLORIDRATO DE, 20 MG/ML SOL. INJ. 1ML	AMP	2	8,13	16,27
DIAZEPAM 5MG/ML - 2ML	AMP	11	1,46	16,06
CLONIDINA 0,1MG	COM	53	0,30	15,90
NITROFURANTOINA 100 MG	COM	45	0,35	15,59
FENITOÍNA 100 MG COMPRIMIDO	COM	172	0,09	15,48
MIDAZOLAM 5MG/ML - 3ML	AMP	5	2,88	14,39
FLUCONAZOL 150 MG CÁPSULA	CAP	33	0,43	14,30
NOREPINEFRINA 2 MG/ML 4 ML	AMP	15	0,82	12,24
AGUA DESTILADA 10ML	AMP	50	0,24	11,84
LEVOFLOXACINO 500 MG	COM	7	1,58	11,03
DIGOXINA 0,25MG	COM	25	0,38	9,38
ALCOOL GEL 70% 100 ML - COM GLICERINA	FR	4	2,02	8,09
GLICOSE 5% (100 ML)	BLS	2	3,77	7,53
DESLANOSÍDEO 0,2MG/ML	AMP	2	3,66	7,32
DIAZEPAN 5MG COMPRIMIDO	COM	181	0,04	7,24
IVERMECTINA 6MG COMP	COM	17	0,43	7,24
ACIDO ACETILSALICILICO 100 MG	COM	242	0,03	6,97
CLOREXIDINA 0,2% SOLUÇÃO AQUOSA 100 ML	FR	6	1,00	6,00
AMIODARONA 200 MG	COM	20	0,28	5,60
EPINEFRINA (ADRENALINA) 1MG/ML - 1ML	AMP	4	1,39	5,54
FENOBARBITAL 100MG	COM	42	0,13	5,46
ACIDO VALPROICO 50 MG XAROPE	FR	10	0,52	5,19
FITOMENADIONA (VITAMINA K) 10MG/ML 1 ML (IM)	AMP	19	0,27	5,11
CLONAZEPAN 2MG COMPRIMIDO	COM	108	0,04	4,34
ACIDO VALPRÓICO 250 MG	COM	2	2,05	4,11
CLOREXIDINA DIGLUCONATO SOL.AQUOSA 1% 100ML	FR	3	1,36	4,08
OMEPRAZOL CAPSULA GELATINOSA DURA 20 MG	CAP	67	0,05	3,19

CALCIO, CARBONATO 500 MG COMPRIMIDO CALCIO ELEMENTAR	COM	3	0,88	2,64
MEDROXIPROGESTERONA 150 MG/ML - AMPOLA 1 ML	AMP	1	2,60	2,60
CILOSTAZOL 50 MG	COM	6	0,42	2,54
ALENDRONATO DE SÓDIO 70 MG	COM	17	0,14	2,34
MICONAZOL, NITRATO DE 2% CREME, MÍNIMO 20 MG	BNG	1	2,34	2,34
DEXAMETASONA 1MG - 10G	BNG	1	2,17	2,17
DEXAMETASONA, ACETATO 4MG COMPRIMIDO	COM	6	0,30	1,81
CLONAZEPAM 0,5 MG	COM	320	0,01	1,65
RIVAROXABANA 20 MG	COM	3	0,48	1,44
RISPERIDONA 1MG COMPRIMIDO	COM	20	0,06	1,26
PREDNISONA 5MG COMPRIMIDO	COM	20	0,06	1,16
CLOPIDOGREL 75MG	COM	2	0,53	1,05
PIRIDOXINA 50 MG	COM	8	0,13	1,04
ACIDO FOLICO 5 MG	COM	42	0,02	0,96
CIPROFLOXACINO, CLORIDRATO 500MG COMPRIMIDO	COM	6	0,14	0,84
HALOPERIDOL 1MG COMPRIMIDO	COM	2	0,16	0,32
GLICAZIDA 30 MG	COM	3	0,09	0,28
AMITRIPTILINA 25 MG	COM	9	0,03	0,24
FUROSEMIDA 40MG	COM	1	0,09	0,09
DEXCLORFENIRAMINA, MALEATO 2MG COMPRIMIDO	COM	2	0,04	0,08
METFORMINA 850 MG COMPRIMIDO	COM	3	0,02	0,06
ENALAPRIL 10MG	COM	4	0,01	0,03
ANLODIPINO 5 MG	COM	2	0,00	0,01
BROMOPRIDA 5MG/ML - 2ML	AMP	463	0,00	0,00
CAPTOPRIL 25 MG COMPRIMIDO	COM	1	0,00	0,00
ACIDO VALPRÓICO 500 MG COMPRIMIDO	COM	197	0,00	0,00
SIMETICONA 75MG/ML SOLUÇÃO ORAL FRASCO CONTA-GOTAS 10 ML	FR	40	0,00	0,00
BROMETO DE IPATRÓPIO 0,25MG/ML - SOL. INALATÓRIO	FR	5	0,00	0,00
ALCOOL LÍQUIDO 70% - COM GLICECINA	FR	5	0,00	0,00
METOCLOPRAMIDA 5MG/ML - 2ML	AMP	3	0,00	0,00

LOSARTANA 50 MG	COM	2	0,00	0,00
SACCHAROMYCES BOULARDI 17 LIOF. 200 MG	CAP	2	0,00	0,00
ESPIRONOLACTONA 25MG	COM	2	0,00	0,00
RIFAMPICINA 300 MG	COM	2	0,00	0,00
HIDROCLOROTIAZIDA 25 MG	COM	1	0,00	0,00
TOTAL				R\$ 88.653,15

Reuniões no mês em análise:

REUNIÃO	PARTICIPAÇÃO
Núcleo de Segurança do Paciente	Farmacêutico RT participa como membro desta Comissão.

4.23 ODONTOLOGIA HOSPITALAR

No mês de dezembro de 2025, o Serviço de Odontologia Hospitalar manteve atuação técnica e assistencial voltada à promoção da saúde bucal, à prevenção de infecções relacionadas à assistência à saúde (IRAS) e à humanização do cuidado, com ênfase em pacientes críticos, imunocomprometidos e em situação de vulnerabilidade funcional.

As ações foram desenvolvidas de forma integrada às equipes multiprofissionais, com foco na padronização de protocolos, segurança do paciente e qualificação contínua das rotinas clínicas nos diferentes setores da unidade hospitalar.

Produção Assistencial

No período analisado, foram realizadas:

- 154 avaliações clínicas odontológicas
- 486 atendimentos odontológicos assistenciais

As intervenções abrangeram leitos de internação, setores críticos e áreas de maior complexidade, assegurando cuidado contínuo, oportuno e resolutivo.

Foram distribuídos kits de higiene bucal, acompanhados de orientações individualizadas a pacientes e familiares, reforçando a educação em saúde como eixo estratégico para prevenção, autocuidado e adesão às rotinas de higiene oral hospitalar.

A Técnica em Saúde Bucal (TSB) atuou de forma sistemática na execução dos procedimentos à beira-leito, garantindo vigilância contínua da condição oral, adesão aos protocolos institucionais e alinhamento às normas de biossegurança.

Protocolos e Ações Estratégicas

Permaneceu em execução o Protocolo de Descontaminação da Cavidade Oral, com destaque para a técnica da “boneca de gaze”, aplicada principalmente em pacientes acamados, dependentes funcionais, críticos e imunossuprimidos, com impacto direto na redução da carga microbiana oral e dos riscos infecciosos.

O Plano de Gestão Odontológica Hospitalar, incorporado como adendo ao referido protocolo, segue em vigência, fortalecendo:

- a segurança do paciente;
- a padronização das práticas clínicas;
- a organização dos fluxos assistenciais;
- o controle rigoroso das medidas de biossegurança.

Mantém-se em planejamento a capacitação da equipe multiprofissional quanto à aplicação do protocolo, bem como a análise para aquisição de equipamento odontológico portátil, visando ampliar a resolutividade das intervenções à beira-leito e otimizar os fluxos assistenciais.

Indicadores Assistenciais

Os indicadores do período foram estruturados com base no Protocolo de Descontaminação da Cavidade Oral e no Plano de Gestão Odontológica Hospitalar:

Indicadores de Produção e Cobertura

- Avaliações clínicas: 154
- Atendimentos odontológicos: 486
- Utilização de enxaguante bucal antisséptico: 27 litros
- Distribuição de escovas dentais: 54 unidades

Indicadores de Qualidade

- Alta adesão às práticas padronizadas do protocolo;
- Monitoramento contínuo de intercorrências, sem registro de eventos relevantes;
- Manutenção do indicador zero de miíase, evidenciando efetividade das rotinas preventivas e controle ambiental adequado.

Projetos em Desenvolvimento

Permanece em fase de avaliação institucional o Projeto Piloto de Frutas Detergentes (maçã e pera), com previsão de implantação inicial no Bloco de Saúde Mental, mediante validação da Supervisão de Nutrição e da Coordenação do setor.

A proposta visa utilizar as frutas como recurso complementar de higiene bucal mecânica, especialmente em pacientes com baixa adesão às técnicas convencionais, sem substituição das rotinas padronizadas.

Impacto Assistencial e Considerações Finais

As ações desenvolvidas em dezembro resultaram em avanços assistenciais relevantes, destacando-se:

- consolidação da técnica da “boneca de gaze” como prática estruturada;
- manutenção do indicador zero de miíase;
- melhora do conforto oral e da adesão terapêutica;
- fortalecimento da atuação multiprofissional;
- incorporação de estratégias inovadoras alinhadas à humanização do cuidado.

O desempenho do Serviço de Odontologia Hospitalar no período reafirma a maturidade técnica, a efetividade dos protocolos e o papel estratégico da odontologia na promoção da segurança do paciente e da qualidade assistencial no ambiente hospitalar.

4.24 QUALIDADE

A Qualidade realiza, mensalmente, o repasse das informações necessárias ao setor de Faturamento para o preenchimento dos Macro Indicadores do HMRPS. Também é responsável pelo controle e monitoramento dos indicadores contratuais, assistenciais e de desempenho, desenvolvidos pelas diversas áreas para acompanhar e aprimorar seus processos.

Além disso, assessoro a Direção Geral do HMRPS e a coordenação do projeto na elaboração de apresentações institucionais e no fornecimento de dados e análises sobre produção, indicadores e outras demandas, tanto internas quanto externas, que subsidiam decisões estratégicas e outras atividades da unidade.

A Qualidade também atua ainda como membro do Núcleo de Segurança do Paciente, contribuindo diretamente nas ações relacionadas às notificações de eventos adversos e na identificação e enfrentamento das fragilidades assistenciais, fortalecendo a cultura da segurança na instituição.

- **Gerenciamento de Atas e Reuniões das Comissões**

As comissões obrigatórias previstas em contrato desempenham papel crucial no monitoramento e aprimoramento contínuo dos serviços prestados. Durante o mês de dezembro, 2 das 8 reuniões previstas no cronograma anual entregaram atas registradas oficialmente.

As demais reuniões ocorreram normalmente, respeitando o cronograma mensal, porém não houve entrega formal de registro ou relatório, em virtude da concentração de demandas operacionais urgentes. Algumas reuniões foram realizadas apenas para tratar demandas específicas ou necessidades internas.

A equipe de Qualidade segue atuando na orientação e padronização do processo de registro oficial das reuniões, visando garantir rastreabilidade, conformidade contratual e fortalecimento dos processos internos.

As reuniões que entregaram atas foram:

- Comissão Núcleo de Segurança do Paciente
- Comissão de Controle de Infecção Hospitalar

No mês em análise, o Setor de Qualidade manteve a responsabilidade e o controle do Safety Huddle diário, atuando de forma integrada com os demais profissionais, sempre com foco na melhoria contínua dos serviços prestados.

• Tratamento das Ouvidorias

A Qualidade, em conjunto com a Direção Geral, é responsável pelo recebimento e tratamento das manifestações encaminhadas por meio da Ouvidoria, com o objetivo de identificar falhas, propor soluções e promover melhorias contínuas nos processos internos.

No mês de dezembro, foram registradas 6 manifestações, sendo:

- 6 negativas: Todas referiam-se a falha de comunicação entre a unidade e o paciente.

Indicador: Total de Manifestações Recebidas

Descrição:

Exclusão:

N/A

Fórmula:

Nº absoluto.

Periodicidade:

Mensal

Fonte dos dados: Formulário da Ouvidoria

Tr análise e ação	Jan	Fev	Mar	Abr	Mai	Jun	Jul	Ago	Set	Out	Nov	Dez
Resultado	OK	OK	OK	OK	OK	OK	OK	OK	OK	OK	OK	OK
Denúncia												
Elogio	5	9	10	10	5	4	1	4	5	5	1	
Informação												
Reclamação		3	3	2	1		2	4	2	1	3	6
Sugestão												
Solicitação												
Meta												



Todas as manifestações foram atendidas e solucionadas no mesmo dia, evidenciando agilidade e efetividade no atendimento às demandas dos usuários.

Atividades no Período

- Auditoria das identificações dos pacientes internados, representando o Núcleo de Segurança do Paciente;
- Encontro de Gestores com o Secretário de Saúde, Daniel Soranz;
- Treinamento das Metas de Segurança do Paciente, feito pela Analista de Qualidade e a Nutricionista do Núcleo de Segurança do Paciente.

REUNIÃO	REALIZADO
Comissão do Núcleo de Segurança do Paciente	Mensal
Reunião de Gestão	Semanal
Safety Huddle	Diariamente

As atividades realizadas no período reforçam o papel estratégico do Setor de Qualidade no suporte à gestão institucional, promovendo integração, transparência e fortalecimento da cultura de segurança e melhoria contínua no HMRPS.

4.25 EDUCAÇÃO PERMANENTE

O presente relatório descreve o planejamento, as atividades desenvolvidas e os resultados alcançados pelo Setor de Educação Permanente, com apoio do Centro de Estudos do Hospital Municipal Raphael de Paula Souza (HMRPS) durante o mês de dezembro de 2025. O objetivo é apresentar, de forma clara e objetiva, a produção do período, a análise dos indicadores contratuais e o impacto das ações educativas no fortalecimento da assistência e da gestão institucional.

Educação Permanente como Pilar da Excelência

A Educação Permanente consolida-se como estratégia essencial para a qualificação das equipes, a padronização das práticas assistenciais, a redução de riscos e a melhoria contínua da qualidade do cuidado.

O Plano Anual de Treinamentos (PAT) foi elaborado a partir do Levantamento de Necessidades de Treinamento (LNT), realizado no início do ano em conjunto com os gestores das áreas, contemplando colaboradores assistenciais, administrativos e de apoio, independentemente do regime trabalhista.

As evidências das capacitações realizadas são registradas mensalmente por meio de listas de presença, certificados e registros fotográficos, assegurando rastreabilidade, transparência e conformidade com os requisitos contratuais e institucionais.

Indicadores de Treinamentos

- Total de treinamentos presenciais: 19 treinamentos;
- Carga horária de cada treinamento: entre 01:00h, 1:30h, 2:00h e 3:00h;
- Total de participantes presenciais: 134 participantes;
- Total de horas presenciais: 240,5 horas;
- Total de palestras realizadas: 02;
- Total de cursos EAD acessados: 17 cursos;
- Total de participantes EAD: 79;

- Carga horária do curso EAD: 2h/5h/9h horas;
- Total de horas do curso EAD: 187 horas.
- Total de todos os treinamentos: 427,5h.

No mês em análise ultrapassamos a meta, gerando um índice de: 2,05h/h.

- O indicador¹ Horas de Treinamento Global (HTG) estabelece uma relação entre o número total de horas de treinamento, o número de profissionais treinados e o número de colaboradores ativos no período, excluindo-se os profissionais terceirizados, os afastados, bem como aqueles usufruindo de férias no mesmo período. Além disso, a meta contratualmente estipulada para este indicador é de 1,5 (que equivale a 01 hora e 30 minutos) por mês.

No mês de referência, o Hospital Municipal Raphael de Paula Souza (HMRPS) contou com 234 colaboradores efetivos do IGEDES, excluindo-se os profissionais terceirizados. Desse total, 19 colaboradores estavam em férias e 07 colaboradores encontravam-se afastados, resultando em 208 colaboradores ativos no período.

Resumo Geral do Quadro de Colaboradores

- Colaboradores em férias: 19
- Colaboradores afastados: 07
- Colaboradores ativos: 208

Treinamentos no Período

No mês de dezembro de 2025, foram realizadas ações de Educação Permanente voltadas à qualificação das equipes assistenciais e de apoio, alinhadas às diretrizes institucionais, às Metas Internacionais de Segurança do Paciente e às necessidades identificadas nos processos de trabalho.

As atividades desenvolvidas no período compreenderam os seguintes treinamentos:

- Integração Institucional de Novos Colaboradores
- Segurança do Paciente e Metas Internacionais
- Comunicação Efetiva na Assistência à Saúde
- Identificação Correta do Paciente
- Prevenção de Quedas e Lesões por Pressão
- Higienização das Mãos
- Uso Seguro de Medicamentos
- Administração Segura de Medicamentos de Alta Vigilância
- Notificação de Eventos Adversos e Incidentes
- Protocolos Assistenciais Institucionais
- Prevenção e Controle de Infecção Relacionada à Assistência à Saúde (IRAS)
- Biossegurança e Uso de Equipamentos de Proteção Individual (EPI)

- Manejo Clínico de Pacientes com IST/HIV/AIDS
- Atualização em Tuberculose
- Saúde Mental no Ambiente Hospitalar
- Humanização da Assistência
- Fluxos Assistenciais e Processos de Trabalho
- Ética e Conduta Profissional

Análise Crítica dos Resultados

A análise do indicador Hora/Homem evidencia desempenho satisfatório e consistente, refletindo o engajamento das equipes e a efetividade das ações do Setor de Educação Permanente. O formato de treinamentos in loco mostrou-se altamente eficaz, favorecendo a adesão dos colaboradores e a aplicação prática dos conteúdos no cotidiano assistencial.

O indicador Hora/Homem Assistencial também apresentou resultado positivo, considerando a ampla participação dos profissionais da assistência nos 19 treinamentos presenciais, nas atividades EAD e nas 2 palestras promovidas no período. Destaca-se o engajamento dos colaboradores nos conteúdos relacionados à prevenção de IST/HIV/AIDS, em alusão ao Dezembro Vermelho.

As ações de integração de novos colaboradores contribuíram significativamente para o alinhamento à cultura organizacional, padronização de fluxos e fortalecimento da segurança do paciente.

Considerações Finais

Conclui-se que, no mês de dezembro de 2025, o Setor de Educação Permanente e Centro de Estudos alcançou resultados expressivos, com cumprimento integral da meta contratual, fortalecimento das práticas assistenciais e valorização contínua das equipes.

A Educação Permanente consolida-se, assim, como pilar estratégico para o cumprimento do objeto contratual, contribuindo diretamente para a qualidade da assistência, a segurança do paciente e a eficiência institucional do Hospital Municipal Raphael de Paula Souza.

5. ANEXOS DO RELATÓRIO

LISTA DE PRESENÇA - REUNIÃO

Tema: <i>Comissão do Núcleo de Segurança do Paciente</i>		
Horário Início: <i>14:00</i>		
Horário Término: <i>15:30</i>		
Data: <i>16/12/2025</i>		
	Nome	Função
1	<i>Gabrielly Jureis Juniores</i>	<i>Analista de Qualidade</i>
2	<i>Patricia Vitorino do N. Espinoza</i>	<i>NSP</i>
3	<i>Emic Sueli A. Silva</i>	<i>Enfermeira NSP.</i>
4	<i>Fláudia C. C. A. Coelho</i>	<i>Coord. S/M.</i>
5	<i>Ricardo Zingales</i>	<i>Coord. Infect.</i>
6	<i>Roberto P. Zingales</i>	<i>Coord. Equipe Multi</i>
7	<i>Sebastião Tavares</i>	<i>Dir. Med.</i>
8	<i>Marcelo dos Santos Rodrigues</i>	<i>Dir. de Buf. Inf.</i>
9	<i>Mathew Fernandes dos Santos</i>	<i>Coord. ENF</i>
10	<i>Marilene S. de R.</i>	<i>médica.</i>
11	<i>Maurício R. M. Abreu</i>	<i>Enfermeira EPIMED</i>
12		
13		
14		
15		
16		
17		
18		
19		
20		
21		
22		
23		
24		
25		
26		
27		
28		
29		

ATA DE REUNIÃO

Local: HMRPS	Data: 15/12/2025	Início: 14:00	Término: 15:30
Reunião: Núcleo de Segurança do Paciente			
Modalidade: Presencial			
PAUTA			
<ul style="list-style-type: none"> • Saída de membro do NSP • Safety diário • Reforço de protocolos e fluxos • Registro de alta a revelia no prontuário eletrônico (SARAH) • Treinamento de enfermaria sobre risco de queda • Ampliação de treinamentos realizados pelo NSP 			
DETALHAMENTO			
<p>Saída de membro do NSP</p> <p>Foi comunicada a saída da colaboradora Maria Valéria do Núcleo de Segurança do Paciente para a chefia do Centro de Estudos. O núcleo agradeceu a contribuição prestada durante sua atuação.</p> <p>Safety diário</p> <p>Foi discutida a importância de utilizar o Safety como espaço educativo diário, abordando um tema necessário para o dia a dia, com foco na segurança do paciente, de forma objetiva e acessível às equipes.</p> <p>Protocolos e fluxos assistenciais</p> <p>Reforçada a necessidade de intensificar a divulgação e o cumprimento dos protocolos e fluxos institucionais, como estratégia fundamental para fortalecimento da segurança do paciente e padronização das práticas assistenciais.</p> <p>Registro de alta a revelia no prontuário eletrônico (SARAH)</p> <p>Foi informado a importância de documentar corretamente a alta à revelia no prontuário eletrônico SARAH, garantindo rastreabilidade, respaldo institucional e alinhamento com os fluxos assistenciais e administrativos.</p> <p>Treinamento de enfermaria – risco de queda</p> <p>Foi informado que será feito um treinamento específico, “enfermaria do pânico”, abordando situações de risco e erros relacionados à probabilidade de queda, visando reforçar a prevenção e a identificação precoce dos fatores de risco.</p> <p>Reforço dos treinamentos pelo NSP</p> <p>Destacada a necessidade de ampliar a atuação do NSP na realização de treinamentos contínuos, direcionados às fragilidades identificadas no cotidiano assistencial.</p>			
ENCAMINHAMENTOS			

- Definir e organizar temas diários para abordagem no Safety.
- Reforçar junto às equipes a divulgação e adesão aos protocolos e fluxos institucionais.
- Orientar as equipes quanto ao correto registro de alta a revelia no prontuário eletrônico SARAH.
- Planejar e executar treinamento de enfermagem com foco na prevenção de quedas.
- Elaborar cronograma de treinamentos a serem realizados pelo NSP.

ATA DE REUNIÃO

Local: DIREÇÃO	Data: 10/12/2025	Início: 15:30H	Término: 17:10H
Reunião: 8ª REUNIÃO ORDINÁRIA da CCIRAS DE 2025			
Modalidade: PRESENCIAL			
PAUTA			
<ul style="list-style-type: none"> ✓ Fonte de Dados; ✓ Indicadores da CCIH; ✓ Descrição das infecções; ✓ Positividade das amostras clínicas e culturas de vigilância; ✓ Consumo de antimicrobiano; ✓ Bundles de Inserção de CVD e CVC; ✓ Consumo de álcool em gel e sabonete líquido; ✓ Vigilância Epidemiológica; ✓ Atividades Realizadas; ✓ Propostas. 			
DETALHAMENTO			
<ul style="list-style-type: none"> ✓ Iniciamos a reunião apresentando os dados de movimentação da unidade, tivemos 2406 ✓ pacientes-dia, admissões 100 pacientes em outubro e 92 em novembro. Foram observados 8 episódios de infecções relacionadas a assistência à saúde (IRAS) durante os meses de outubro e novembro de 2025, todos os pacientes com internação prolongada, cujo perfil de colonização é compatível com microrganismos resistentes, exigindo antimicrobianos de amplo espectro (taxa global de 1,44 e 2,07 infecções hospitalares por paciente dia X 1000 nos meses de outubro e novembro). ✓ No período de outubro e novembro, dentre as 48 amostras enviadas para realização de hemoculturas no período, 4 foram positivas, 32 negativas e 12 em andamento. ✓ Foram coletadas dentre as 42 amostras enviadas para realização de urocultura no período de outubro e novembro foram 18 positivas, 16 negativas e 2 em andamento. ✓ Nos meses de outubro e novembro foram coletados 107 swabs, sendo as bactérias mais incidentes ERC e Enterobactérias ESBL. ✓ Em relação ao indicador de conformidade de antimicrobianos, foi evidenciado uma redução na conformidade, por um aumento do número de conformidade parcial, isto é, foi realizada escolha do antimicrobiano correto, porém, houve um erro na prescrição da dosagem ou no tempo em que o antimicrobiano foi prescrito. ✓ Foi apresentado no mês de outubro e novembro o indicador de aplicabilidade e conformidade durante as inserções de CVD e CVC. Com o intuito de potencializar as ações de prevenção de infecções relacionadas a assistência à saúde, bem como de atendimento ao pacote de medidas de Prevenção de IRAS associadas ao uso de dispositivo, foi instituído no mês de setembro a aplicação dos bundles de inserção de Cateter Venoso Central-(CVC) e Sonda vesical de demora -SVD. ✓ Sinalizado também pela CCIH falta de adesão de preenchimento dos bundles dos procedimentos; ✓ Foram apresentadas as notificações e agravos diagnosticados no período, sendo 87% dos casos notificados. ✓ As atividades realizadas ao longo dos meses como treinamentos e participação em reuniões em comissões diversas também foram sinalizadas. ✓ E finalmente como propostas para o próximo mês estão as visitas técnicas conforme o cronograma, Monitoramento do gerenciamento de antimicrobianos. 			

ENCAMINHAMENTOS

- *Especificação das não conformidades da auditoria de antimicrobianos;
- *Na próxima reunião monitoramento de indicadores relacionados aos bundles de CVC e CVD.
- * monitorar a adesão da equipe assistencial a higienização das mãos com base nos 5 momentos.
- *monitoramento dos processos de higienização
- * treinamentos da equipe da higienização
- *treinamento da enfermaria da bactéria
- * apresentação dos indicadores da SCIRAS
- * implementação do aplicativo dos bundles
- * levamento de lixeira, elaboração de adesivo, placa sinalizadoras e preparação de folder de resíduos
- * reunião com as rotinas de enfermagem junto com a educação continuada
- * elaboração de fluxo de coletar BAAR

Paula
Jessica F dos Santos Paula
Corren-RJ 609.464-ENF

Raquel Rosa
Raquel Rosa Bozina de Barros
Enfermeira
COREN-RJ 7224
Matrícula 222222222

Antônio
Antônio Guilherme do P. Bayão
Médico Infectologista CCIH
Matr.: 310218
CRM 52.104189-4

LISTA DE PRESENÇA - REUNIÃO

Tema: Reunião Ordinária da CCIRAS	
Horário Início: 15:30h	
Horário Término: 17:10h	
Data: 10/12/2025	
Nome	Função
1 Raquel Rosa B. de Barros	Enfermeira
2 Jéssica F-S. Paula	Enfermeira
3 Marcelo F. F. F.	coord. Infusão
4 Mun. F.	Assistente Social
5 Maria Celene do N. Gonçalves	Nutricionista
6 Antônio Ovídio Almeida	Médico SCIT
7 Alexandre Oliveira da Silva	Enf. NUP
8 Eduardo Cordeiro de Oliveira	Gerente Téc. Assistencial
9 FELIPE CORREA PEREIRA	FARMACÊUTICO
10 MATHEUS FERNANDES DOS SANTOS	Coord. Enfermagem
11 FELIPE ALMEIDA DA SILVA	Microbiologia (Laboratório)
12 Márcia dos Santos Rodrigues	Enfermeira
13	
14	
15	
16	
17	
18	
19	
20	
21	
22	
23	
24	
25	
26	
27	
28	
29	

LISTA DE PRESENÇA

12 h

Tema: <u>Novos Colaboradores - RH - Integração</u>				
Facilitador: <u>Patrícia de Lima Gomes</u>				
Qualificação do Facilitador: <u>Assistente de RH - Júnior</u>				
Data: <u>01/12/2025</u>			Carga Horária Total: <u>2 horas</u>	
	Nome	Matrícula	Função	Setor
1	<u>Rayane Donila dos Santos</u>	<u>1881516682</u>	<u>Téc. Inf.</u>	<u>Integração</u>
2	<u>Tais Barbosa Faria</u>	<u>08022536792</u>	<u>Téc. Inf.</u>	<u>Integração</u>
3	<u>Pamela Bandine M. Macruzidade</u>	<u>15872137702</u>	<u>Téc. Inf.</u>	<u>Integração</u>
4	<u>Amanda Lima de Souza</u>	<u>057.485.137-22</u>	<u>Téc. Inf.</u>	<u>Integração</u>
5	<u>Heuslei do Silva Costa</u>	<u>0943742667</u>	<u>Téc. Inf.</u>	<u>Integração</u>
6	<u>Adriana de Almeida Costa</u>	<u>03444574700</u>	<u>Téc. Inf.</u>	<u>Integração</u>
7				
8				
9				
10				
11				
12				
13				
14				
15				
16				
17				
18				
19				
20				
21				
22				
23				
24				
25				
26				
27				
28				
29				
30				


Assinatura do Facilitador: _____

LISTA DE PRESENÇA

12h

Tema: <u>Integração Novos Laboradores (NEP)</u>				
Facilitador: <u>Alexandra Oliveira da Silva</u>				
Qualificação do Facilitador: <u>em/a Educação Permanente</u>				
Data: <u>01/12/15</u>			Carga Horária Total: <u>2 horas</u>	
	Nome	Matrícula	Função	Setor
1	Rayane Goulart dos Santos	310498	Téc. Enfermagem	Integração
2	Taís Barbosa Faria	310499	Téc. Enfermagem	Integração
3	Priscila Priscilla M. Natividade	310497	Téc. Enfermagem	Integração
4	Gracinda Pereira de Souza	310495	Téc. Enfermagem	Integração
5	Geuscelite da Silva Balto	310496	Téc. Enfermagem	Integração
6	ADRIANA DE ALMEIDA COSTA	310500	Téc. Enfermagem	Integração
7				
8				
9				
10				
11				
12				
13				
14				
15				
16				
17				
18				
19				
20				
21				
22				
23				
24				
25				
26				
27				
28				
29				
30				

Assinatura do Facilitador: _____


ALEXANDRA OLIVEIRA DA SILVA
COREN/RJ 064.906-016

LISTA DE PRESENÇA

12h

Tema: <u>Integração novos colaboradores - Seguimento do Paciente</u>				
Facilitador: <u>Maria Vallen</u>				
Qualificação do Facilitador: <u>Nutricionista</u>				
Data: <u>01/12/2025</u>			Carga Horária Total: <u>8 horas</u>	
	Nome	Matrícula	Função	Setor
1	Taís Barbara Silva	030225367-92	TEC. Inf.	
2	Amanda P. de Faria	0748134 21	Tec. Inf.	Internação
3	Camila Cardine M. Nogueira	15372137702	Tec. Inf.	Internação
4	Neuscelite da Silva Costa	05437426767	Tec. Inf.	Internação
5	Adriana de Almeida Costa	03444514300	Tec. Inf.	Internação
6	Rayane Melo dos Santos	07815186600	Tec. Inf.	Internação
7				
8				
9				
10				
11				
12				
13				
14				
15				
16				
17				
18				
19				
20				
21				
22				
23				
24				
25				
26				
27				
28				
29				
30				

Assinatura do Facilitador: _____

LISTA DE PRESENÇA

12 h

Tema: <u>Integração novo Colaboradores (Enfermagem)</u>				
Facilitador: <u>Matheus Fernandes dos Santos</u>				
Qualificação do Facilitador: <u>em/a coordenação de enfermagem.</u>				
Data: <u>01/12/25</u>			Carga Horária Total: <u>2 horas.</u>	
	Nome	Matrícula	Função	Setor
1	<u>Guilherme Sousa do Carmo</u>	<u>006 351 66702</u>	<u>Téc. enf</u>	<u>Interação</u>
2	<u>Graciela P. de Souza</u>	<u>01748513122</u>	<u>Téc. enf</u>	<u>Interação</u>
3	<u>Taís Barbosa Faria</u>	<u>0302253692</u>	<u>Téc. Enf.</u>	<u>Interação</u>
4	<u>Pamela Caroline M. Nogueira</u>	<u>15872137702</u>	<u>Téc. Enf.</u>	<u>Interação</u>
5	<u>Deusete do Silva Costa</u>	<u>0137426767</u>	<u>Téc. enf</u>	<u>Interação</u>
6	<u>Adriana de Souza Costa</u>	<u>03144514700</u>	<u>Téc. enf</u>	<u>Interação</u>
7				
8				
9				
10				
11				
12				
13				
14				
15				
16				
17				
18				
19				
20				
21				
22				
23				
24				
25				
26				
27				
28				
29				
30				

Assinatura do Facilitador: _____

LISTA DE PRESENÇA

26h

Tema: <u>Treinamento apaulo de ipso metra</u>				
Facilitador: <u>PATRICIA FARIAS</u>				
Qualificação do Facilitador: <u>PATRICIA FARIAS</u>				
Data: <u>03 / 12 / 2025</u>			Carga Horária Total: <u>2 horas</u>	
	Nome	Matrícula	Função	Setor
1	<u>Helena Sanduiche Lactante</u>	<u>225444-9</u>	<u>Enf. Bloco 6</u>	<u>Bloco 6</u>
2	<u>Katru de Souza</u>	<u>12 23 94435</u>	<u>Sup</u>	<u>Enfermagem</u>
3	<u>Leônia Xavier de Fátima Silva Cruz</u>	<u>10208486-3</u>	<u>enf Bloco F</u>	
4	<u>Anderson Daniel Pereira Adams</u>	<u>310083</u>	<u>enf Rotuno</u>	<u>Bloco A</u>
5	<u>Eláudier L. L. C. Lallo</u>	<u>310354</u>	<u>Coord. S/M</u>	<u>Bloco A</u>
6	<u>Richie Lopes da Silva</u>	<u>1737115</u>	<u>enf Bloco C</u>	<u>Bloco C</u>
7	<u>Almeida Carolina Ribeiro Souza</u>	<u>177733</u>	<u>Bloco H</u>	<u>bloco H</u>
8	<u>Vasco Fátima Mendes</u>		<u>Enfermagem Residente NH</u>	
9	<u>Lucas Gabriel Corbo</u>		<u>Médico</u>	<u>Internação</u>
10	<u>Mathius Fernandes</u>	<u>310345</u>	<u>Coord. ENF</u>	<u>Coordenação</u>
11	<u>Daniel RAHINES HEURIOUES</u>		<u>Médico</u>	<u>Rotuna</u>
12	<u>Fernando Augusto Almeida</u>		<u>Coord. Tripschl</u>	<u>Enfermagem</u>
13	<u>Mônica Loredana de Oliveira</u>	<u>—</u>	<u>Aux. Enf.</u>	<u>Enfermagem</u>
14				
15				
16				
17				
18				
19				
20				
21				
22				
23				
24				
25				
26				
27				
28				
29				
30				

Assinatura do Facilitador: _____

LISTA DE PRESENÇA

12h

Tema: <u>Integração dos novos colaboradores - Em/Emagem</u>				
Facilitador: <u>Rafael Fernandes dos Santos</u>				
Qualificação do Facilitador: <u>Em/2 Coordenador</u>				
Data: <u>10/12/2025</u>		Carga Horária Total: <u>2 horas</u>		
	Nome	Matrícula	Função	Setor
1	<u>Indilanez Maria S. O. Santos</u>	<u>310509</u>	<u>Ata. Enfermagem</u>	<u>Integração</u>
2	<u>Vanessa Ferreira da Silva</u>	<u>310508</u>	<u>Téc. Enfermagem</u>	<u>Integração</u>
3	<u>Jaqueline Pinheiro Afonso</u>	<u>310506</u>	<u>Téc. enfermagem</u>	<u>Integração</u>
4	<u>Teremonda de Almeida Jesus</u>		<u>Téc. Enfermagem</u>	<u>Integração</u>
5	<u>Amanda dos Reis Trindade Souza Dias</u>		<u>Téc. Enfermagem</u>	<u>Integração</u>
6	<u>Katia Regina Leite M.S. V. Ribeiro</u>	<u>310504</u>	<u>Téc. EUP</u>	<u>Integração</u>
7				
8				
9				
10				
11				
12				
13				
14				
15				
16				
17				
18				
19				
20				
21				
22				
23				
24				
25				
26				
27				
28				
29				
30				

Assinatura do Facilitador: _____

LISTA DE PRESENÇA

14/10

Tema: <u>Integração novos elaboradores - RH</u>				
Facilitador: <u>Patricia de Lima Gomes</u>				
Qualificação do Facilitador: <u>Assistente de RH</u>				
Data: <u>10/12/2025</u>			Carga Horária Total: <u>2 hora</u>	
	Nome	Matricula	Função	Setor
1	<u>Andilana Marim J. Dos Santos</u>	<u>310509</u>	<u>Tec. Enfermagem</u>	<u>Informação</u>
2	<u>Vanessa Ferreira do Silva</u>	<u>310508</u>	<u>tec. Enfermagem</u>	<u>Interação</u>
3	<u>Jacqueline Pereira Elias</u>	<u>310506</u>	<u>tec. Enfermagem</u>	<u>Interação</u>
4	<u>Termanda de Almeida Jesus</u>		<u>Tec. Enfermagem</u>	<u>Interação</u>
5	<u>Amor de Deus Fritado Souza Dias</u>		<u>Tec. Enfermagem</u>	<u>Interação</u>
6	<u>Katia REGINA L. DA S. V. Ribeiro</u>	<u>310504</u>	<u>tec. EBF</u>	<u>Interação</u>
7	<u>Patricia de Lima Gomes</u>	<u>310475</u>	<u>Assist. RH</u>	<u>RH</u>
8				
9				
10				
11				
12				
13				
14				
15				
16				
17				
18				
19				
20				
21				
22				
23				
24				
25				
26				
27				
28				
29				
30				

Assinatura do Facilitador: Patricia de Lima Gomes

LISTA DE PRESENÇA

12h

Tema: <u>Integração novos laboradores - CEJH</u>				
Facilitador: <u>Roquel Rosa</u>				
Qualificação do Facilitador: <u>em/a CEJH</u>				
Data: <u>10/12/2025</u>			Carga Horária Total: <u>2 horas</u>	
	Nome	Matrícula	Função	Setor
1	<u>Andilene Marinho S. D. Santos</u>	<u>310508</u>	<u>tec enfermagem</u>	<u>Interação</u>
2	<u>Vanessa Ferreira da Silva</u>	<u>310508</u>	<u>tec enfermagem</u>	<u>Interação</u>
3	<u>Jacqueline Pereira Elias</u>	<u>310506</u>	<u>tec enfermagem</u>	<u>Interação</u>
4	<u>Fernanda de Almeida Jesus</u>		<u>tec de enfermagem</u>	<u>Interação</u>
5	<u>Amanda dos Reis Trindade Souza Dias</u>		<u>tec de enfermagem</u>	<u>Interação</u>
6	<u>Katia Regina L. de S. V. Ribeiro</u>	<u>310507</u>	<u>tec EUF</u>	<u>Interação</u>
7				
8				
9				
10				
11				
12				
13				
14				
15				
16				
17				
18				
19				
20				
21				
22				
23				
24				
25				
26				
27				
28				
29				
30				

Assinatura do Facilitador: _____

LISTA DE PRESENÇA

16m

Tema: <u>Integração dos novos colaboradores - NEP</u>				
Facilitador: <u>Alessandra Oliveira da Silva</u>				
Qualificação do Facilitador: <u>Enfermeira Educação Permanente</u>				
Data: <u>19/12/2025</u>		Carga Horária Total: <u>2 horas</u>		
	Nome	Matrícula	Função	Setor
1	Camila da Silva Neto		Téc. Enfermagem	Interação
2	Paula Vanessa Buehães L. Fernandes		Rec. Enfermagem	UI
3	Claudia da Silva Moreno		Enfermeira	UI
4	Alipe de Souza dos de Silva		Téc. Enfermagem	UI
5	Victor Vinícius M. dos Santos		ENFERMEIRO	UI
6	RAVIO LINDAS MACHADO		Téc. de Exp. Pn.	INT. Pn.
7	Danielson TOMES Gonçalves		Enfermeiro	UI
8	Ducimar F. L. de Santos		Enfermeira	UI
9				
10				
11				
12				
13				
14				
15				
16				
17				
18				
19				
20				
21				
22				
23				
24				
25				
26				
27				
28				
29				
30				


Assinatura do Facilitador: _____

Alessandra Oliveira da Silva
COEN RJ 42.887-77

LISTA DE PRESENÇA

Brh

Tema: <u>Treinamento aparelho de Gortometria</u>				
Facilitador: <u>PATRICIA FARIAS</u>				
Qualificação do Facilitador: <u>ASSESSORA CIENTIFICA</u>				
Data: <u>09/12/2025</u>			Carga Horária Total: <u>2 hora</u>	
	Nome	Matrícula	Função	Setor
1	<u>Barbara Condruas Corlho</u>		<u>Medica</u>	<u>Bloco H</u>
2	<u>Raphael Trudo S. Fernandes</u>		<u>medico</u>	<u>Bloco H</u>
3	<u>Amanda S. Costa</u>		<u>medica</u>	<u>Bloco H</u>
4	<u>Alise O. Blanco</u>		<u>enf</u>	<u>Bloco H</u>
5				
6				
7				
8				
9				
10				
11				
12				
13				
14				
15				
16				
17				
18				
19				
20				
21				
22				
23				
24				
25				
26				
27				
28				
29				
30				

Assinatura do Facilitador: 

LISTA DE PRESENÇA

12

Tema: <u>Biossegurança HM uso correto do EPIs Fluxo de acidente com material biológico</u>				
Facilitador: <u>Enf^{es} Raquel Rosa e Jéssica</u>				
Qualificação do Facilitador: <u>enfermeiras SCIRAS/HMRPS</u>				
Data: <u>10/12/2025</u>		Carga Horária Total: <u>2 horas</u>		
	Nome	Matrícula	Função	Setor
1	<u>Amorim de Jesus F. S. Arag</u>		<u>Téc. Enf.</u>	<u>internação</u>
2	<u>Germana de Almeida Jesus</u>		<u>Téc. Enf</u>	<u>internação</u>
3	<u>Imatiana Marinho Costa</u>		<u>Téc. Enf</u>	<u>internação</u>
4	<u>Vanessa Ferreira da Silva</u>		<u>Téc. Enf</u>	<u>internação</u>
5	<u>Saqueleone Pereira Alves</u>		<u>Téc. Enf</u>	<u>internação</u>
6	<u>Katia Regina L. da S. V. Ribeiro</u>	<u>310507</u>	<u>Téc. Enf</u>	<u>internação</u>
7				
8				
9				
10				
11				
12				
13				
14				
15				
16				
17				
18				
19				
20				
21				
22				
23				
24				
25				
26				
27				
28				
29				
30				

Raquel Rosa Bezerra de Barros
Enfermeira
COREN-RJ 72224
Matrícula 12/2008/23

Jessica F dos Santos Paula
Coren-RJ 609.464-ENF

Assinatura do Facilitador: _____

LISTA DE PRESENÇA

20,8h

Tema: <u>Palavra sobre HIV -</u>				
Facilitador: <u>M^o Antônio Guilherme</u>				
Qualificação do Facilitador: <u>Médico Infectologista</u>				
Data: <u>03/12/2023</u>			Carga Horária Total: <u>1:30h</u>	
	Nome	Matrícula	Função	Sector
1	<u>Alina Sales e Silva Furtado</u>		<u>Psicóloga</u>	<u>Saúde Mental</u>
2	<u>Exsclimo G. Muniz</u>		<u>Psicólogo</u>	<u>Psicologia</u>
3	<u>Monica Bezerra do N. Barbosa</u>		<u>Multicriente</u>	<u>NSP</u>
4	<u>Roberto Silva</u>		<u>Coord. Adm.</u>	<u>ADM</u>
5	<u>Valéria da S. Antunes</u>		<u>Dir. Ambulatório</u>	<u>Ambulatório</u>
6	<u>Viviane Ribeiro da Silva</u>	<u>310217</u>	<u>Ser. Enfermagem</u>	<u>Ambulatório</u>
7	<u>Caio Alexandre da Costa</u>		<u>RECEPCAO</u>	<u>AMBULATÓRIO</u>
8	<u>Edilene de Fátima Barros Correa</u>	<u>213579-6</u>	<u>Tec. enf.</u>	<u>Ambulatório</u>
9	<u>Paula de Souza Ferraz</u>	<u>2092989</u>	<u>Enfermeira</u>	<u>ambulatorio</u>
10	<u>Jose Da Conceicao Dos Reis Neto</u>		<u>De-His-Is</u>	<u>ambulatório</u>
11	<u>Nádia Maria M. de Lima</u>		<u>Assistente Social</u>	<u>Serviço Social</u>
12	<u>Liliane Brito P. da Costa</u>		<u>Assistente Social</u>	<u>Serviço Social</u>
13	<u>Felipe Correa Rozwagetti</u>		<u>Farmacêutico</u>	<u>Farmácia</u>
14	<u>Mathews Fernandes dos Santos</u>	<u>310245</u>	<u>Guia de Enfermagem</u>	<u>Coord. enf.</u>
15	<u>Alexandra Oliveira da Silva</u>	<u>310390</u>	<u>Ed. Permanente</u>	<u>Unidade de Estado</u>
16	<u>Ruane Thais Silva</u>		<u>Coord. Juntos</u>	<u>Colúmbia</u>
17				
18				
19				
20				
21				
22				
23				
24				
25				
26				
27				
28				
29				
30				

Assinatura do Facilitador:

Antônio Guilherme

LISTA DE PRESENÇA

Tema: <u>Seguimento do Paciente</u>				
Facilitador: <u>Maria Valéria e Gonnelly Junior</u>				
Qualificação do Facilitador: <u>Nutricionista e Qualidade</u>				
Data: <u>23/12/2025</u>			Carga Horária Total: <u>1:30h</u>	
	Nome	Matrícula	Função	Setor
1	<u>Eduardo Cordeiro de Alencar</u>		<u>Ger. Tec. ps.</u>	<u>Adm</u>
2	<u>Mathias A. dos Santos</u>	<u>310245</u>	<u>Coord. Enf</u>	<u>Enf.</u>
3	<u>Anderson Daniel Pereira Plus</u>	<u>310083</u>	<u>Enf. Retiro</u>	<u>Saúde Mental</u>
4	<u>Ysrica Oliveira P. Menezes</u>		<u>Enf. Plantonista</u>	<u>Saúde Mental</u>
5	<u>Vanessa Porto Ulerino</u>		<u>TSB</u>	<u>Odonto</u>
6	<u>Dos Reis Nery</u>		<u>Doc. lista</u>	<u>Opo. b20517</u>
7	<u>Márcia dos Santos Rodrigues</u>		<u>Enf. Sinco</u>	<u>Sinco</u>
8	<u>Carlos Eduardo C. Fagundes</u>		<u>Mélio Retm</u>	<u>Previo</u>
9	<u>Vitor Ramos Ferreira</u>		<u>Tec. Enf</u>	<u>Bloco A</u>
10	<u>Kellen Cristiana Roente</u>		<u>Tec. Enf</u>	<u>Bloco B</u>
11	<u>Ana Paula N. L.</u>		<u>Tec. enf</u>	<u>Bloco B</u>
12	<u>Karla Regina J. da S. U. Ribeiro</u>		<u>Tec. Enf</u>	<u>Bloco B</u>
13	<u>Renata da S. dos Santos</u>		<u>Assistente Social</u>	<u>Assistente Social</u>
14	<u>Vanessa Costa dos Santos</u>		<u>Assistente Social</u>	<u>Assistente Social</u>
15	<u>Fernanda R. DE PAULA</u>	<u>102079051</u>	<u>MASSOT</u>	<u>Bloco F</u>
16	<u>Roberto S. L.</u>	<u>310005</u>	<u>Coord. B. Multi</u>	<u>B. Multi</u>
17	<u>Raphael André S. Junior</u>		<u>medico</u>	<u>EF</u>
18	<u>Amanda da Silva Costa</u>		<u>medica</u>	<u>medico</u>
19	<u>Leitina Faver de Paula e da Cruz</u>	<u>no 2024861</u>	<u>Enfer</u>	<u>Bloco F</u>
20				
21				
22				
23				
24				
25				
26				
27				
28				
29				
30				

Assinatura do Facilitador: _____

Maria Valéria N. Fontoura
Nutricionista
CRN 4 1681004260

LISTA DE PRESENÇA

Tema: <u>Manejo no uso de nebulizador e artigos de suporte ventilatório</u>				
Facilitador: <u>Jiliane Gleisy</u>				
Qualificação do Facilitador: <u>Enfermeira Letina</u>				
Data: <u>01/12/2025</u>		Carga Horária Total: <u>1 hora</u>		
	Nome	Matrícula	Função	Setor
1	Francisco Irá de Souza		Enfermeira	Bloco B
2	Adriana de Souza Lima		Tec. enfermagem	Bloco B
3	Christiane Vieira da Silva	214218-4	Tec. Enfermeira	Bloco B
4	Ana Clara Gonçalves		Enfermeira	Bloco B
5	Tris Barbosa Garcia		Tec. Enfermeira	Bloco B
6	Ana Paula N. do Lago		Tec. Enferm.	Bloco B
7	Alexia Guimarães		Tec. Enf.	Bloco B
8	Katia Regina L. de S. V. Ribeiro	310507	Tec. Euf.	Bloco B
9	Lia Kelly Florencio Dias		Tec. Enf.	Bl. B
10	Nenou Alexander de Paula S. Sa		Tec. enf.	Bl. B
11	Jonella Caroline		Tec. Enf.	Bloco B
12	Debra Ventura de Oliveira		Tec. Enf.	Bl. B
13	Camilla P. L.		Enf.	Bl. B
14				
15				
16				
17				
18				
19				
20				
21				
22				
23				
24				
25				
26				
27				
28				
29				
30				

Assinatura do Facilitador: _____

LISTA DE PRESENÇA

Tema: Equipamentos de proteção individual				
Facilitador: Liliane Glusky				
Qualificação do Facilitador: Enfermeira Rotina				
Data: 11/12/2025			Carga Horária Total: 1 hora	
	Nome	Matrícula	Função	Setor
1	Ana Clara Gonçalves		Enfermeira	Bloco B
2	Alicia Guimarães		Téc. Enfermagem	Bloco B
3	Kat. a Refim J. da S. V. Ribeiro	310507	Téc. EBF	Bloco B
4	Ana Kelly Florêncio Dias		Téc. Enf.	BL B
5	Ana Paula N. do Lago		Téc. Enf.	Bloco B
6	Samela Cardine		Téc. Enf.	Bloco B.
7	Debora Ventura de Oliveira		Téc. Enf.	BL B
8	Wendell Flamarion de Paula S. R.		Téc. Enf.	BL B
9	Francine Leir de Souza		Téc. Enf.	BL B
10	Samela F. Kal		Téc. Enf.	Bloco B
11				
12				
13				
14				
15				
16				
17				
18				
19				
20				
21				
22				
23				
24				
25				
26				
27				
28				
29				
30				

Assinatura do Facilitador: _____

LISTA DE PRESENÇA

Tema: <u>Boas práticas na administração de farmacos</u>				
Facilitador: <u>Diliane Gleisy</u>				
Qualificação do Facilitador: <u>Enfermeira Rotina</u>				
Data: <u>11/12/2025</u>		Carga Horária Total: <u>1 hora</u>		
	Nome	Matrícula	Função	Setor
2	<u>Anna Elvira Gonçalves</u>		<u>Enfermeira</u>	<u>Bloco B</u>
3	<u>Alencar Guimarães</u>		<u>Tec. Enfermagem</u>	<u>Bloco B</u>
4	<u>Katia Regina L. da S. V. Ribeiro</u>	<u>310507</u>	<u>Tec. Enf.</u>	<u>Bloco B</u>
5	<u>Julia Kelly F. Dias</u>		<u>Tec. Enf.</u>	<u>Bloco B</u>
6	<u>Angela Paula M. do Lago</u>		<u>Tec. Enf.</u>	<u>Bloco B</u>
7	<u>Pamela Caroline</u>		<u>Tec. Enf.</u>	<u>Bloco B</u>
8	<u>Debara Venturoso de Oliveira</u>		<u>Tec. Enf.</u>	<u>Bloco B</u>
9	<u>Wendell Alexander de Paula J. S.</u>		<u>Tec. Enf.</u>	<u>Bloco B</u>
10	<u>Francisco Leão de Souza</u>		<u>Tec. Enf.</u>	<u>Bloco B</u>
11	<u>Pamela P. L.</u>		<u>Enf.</u>	<u>Bloco B</u>
12				
13				
14				
15				
16				
17				
18				
19				
20				
21				
22				
23				

LISTA DE PRESENÇA - TREINAMENTO

Tema: Atualização técnicas

Facilitador: FABIANE RAMOS GOMES

Qualificação do Facilitador: ASSISTENTE SOCIAL

Data: 19/12/2025

Carga Horária Total: 1H

	Nome	Matrícula	Função	Setor
1	Renata da S. dos Santos	18.310.139	Assistente Social	S. Social
2	Priscila Costa dos Santos	18.310.316	Assistente Social	S. Social
3	Leian Beatriz P. Gomes	18.310.310	Assistente Social	S. Social
4	Ytamar L. dos Santos	18.310.311	Assistente Social	S. Social
5				
6				
7				
8				
9				
10				
11				
12				
13				
14				
15				
16				
17				
18				
19				
20				
21				
22				
23				
24				
25				
26				
27				
28				
29				
30				

Assinatura do Facilitador: _____

Fabiane Ramos Gomes

LISTA DE PRESENÇA - TREINAMENTO

Tema: Siglas e termos institucionais				
Facilitador: FABIANE RAMOS GOMES				
Qualificação do Facilitador: ASSISTENTE SOCIAL				
Data: 23/12/2025		Carga Horária Total: 1H		
	Nome	Matrícula	Função	Setor
1	Viviane Cortez dos Santos	18.310316	A. Social	S. Social
2	Renata da S. dos Santos	18-310139	Assistente Social	S. Social
3	Liliana Botelho P. Correia	18.310310	Assistente Social	S. Social
4	Natassia S. do Santos	18.310331	Assistente Social	S. Social
5				
6				
7				
8				
9				
10				
11				
12				
13				
14				
15				
16				
17				
18				
19				
20				
21				
22				
23				
24				
25				
26				
27				
28				
29				
30				

Assinatura do Facilitador: _____

Fabiane Ramos Gomes

LISTA DE PRESENÇA - TREINAMENTO

Tema: Serviço Social Hospitalar desafios e possibilidades

Facilitador: FABIANE RAMOS GOMES

Qualificação do Facilitador: ASSISTENTE SOCIAL

Data: 10/12/2025

Carga Horária Total: 1H

	Nome	Matrícula	Função	Setor
1	Renata da Silva Santos	18-310.139	Assistente Social	Seso
2	Viviane Costa dos Santos	18-310-318	Assistente Social	S. Social
3	Leian Ortiz P. Correia		Assistente Social	S. Social
4	Natane S. da Costa	18-310331	Assistente Social	S. Social
5				
6				
7				
8				
9				
10				
11				
12				
13				
14				
15				
16				
17				
18				
19				
20				
21				
22				
23				
24				
25				
26				
27				
28				
29				
30				

Assinatura do Facilitador: _____

Fabiane Ramos Gomes


LISTA DE PRESENÇA

52

Tema: USO CORRETO DE EPIS E BIOSSEGURANÇA NA CIRCULAÇÃO EM ÁREAS ASSISTENCIAIS.				
Facilitador: ANDERSON ALVES				
Qualificação do Facilitador: ENFERMEIRO ROTINA				
Data: 17 DEZ 25		Carga Horária Total: 03 hora		
	Nome	Matrícula	Função	Setor
1	Vitor Ramos		Tec de enf	Bloco A
2	Camila Rodrigues da Silva		Tec de enf	Bloco A
3	Maira Jose de Souza		Academica	
4	Jessica Oliveira Pimentel Muge		Enfermagem	Bloco A
5	Vera Lucia de Souza Pereira		Tec. enfermagem	Bloco A
6				
7				
8				
9				
10				
11				
12				
13				
14				
15				
16				
17				
18				
19				
20				
21				
22				
23				
24				
25				
26				
27				
28				
29				
30				

Assinatura do Facilitador:

Anderson Daniel Pereira Alves
COREN RJ 829376-ENF



LISTA DE PRESENÇA

3 h.

Tema: <u>Integração nova colaboradora (em/união do NIR)</u>				
Facilitador: <u>Alexandra Oliveira da Silva</u>				
Qualificação do Facilitador: <u>Em/união Educação Permanente</u>				
Data: <u>05/12/2025</u>			Carga Horária Total: <u>3 horas</u>	
	Nome	Matrícula	Função	Setor
1	<u>Nirva Giamoti C. Azevedo</u>		<u>Experiência</u>	<u>NIR</u>
2				
3				
4				
5				
6				
7				
8				
9				
10				
11				
12				
13				
14				
15				
16				
17				
18				
19				
20				
21				
22				
23				
24				
25				
26				
27				
28				
29				
30				

Assinatura do Facilitador: _____

Alexandra Oliveira da Silva
COORDENADORA DE ENF.

LISTA DE PRESENÇA

3

Tema: <u>Uso correto da máscara N95 - Treinamento</u>				
Facilitador: <u>Enf: Jessica Santos</u>				
Qualificação do Facilitador: <u>en/a da ECIH</u>				
Data: <u>02/12/2025</u>			Carga Horária Total: <u>1 hora</u>	
	Nome	Matricula	Função	Setor
1	<u>Michelle Lopes da Silva</u>	<u>1731115</u>	<u>Enfermeira</u>	<u>C</u>
2	<u>Suzane Helena Roberto</u>	<u>1012143659</u>	<u>Tec. enf.</u>	<u>C</u>
3	<u>Natália R. J. J. Jesus</u>	<u>1106373</u>	<u>ENF.</u>	<u>C</u>
4				
5				
6				
7				
8				
9				
10				
11				
12				
13				
14				
15				
16				
17				
18				
19				
20				
21				
22				
23				
24				
25				
26				
27				
28				
29				
30				

Dada
Jessica F dos Santos Paula
Coren-RJ 609.464-ENF

Assinatura do Facilitador: _____

Dada
Jessica F dos Santos Paula
Coren-RJ 609.464-ENF

LISTA DE PRESENÇA

811

Integração Nova Laboradores

Tema: <u>Biossegurança / uso correto dos EPIs</u> Fluxo de acidente com material Biológico				
Facilitador: <u>Enl^{as} Raquel Rosa e Jéssica</u>				
Qualificação do Facilitador: <u>Enfermeiros SCIRAS</u>				
Data: <u>19/12/2025</u>			Carga Horária Total: <u>1 hora</u>	
	Nome	Matrícula	Função	Setor
1	Camila da Silva Neto		Téc. Enfermagem	Integração
2	Raquel Vanessa Bulhões L. Fernandes		Téc. Enfermagem	UI
3	Cláudia da Silva Moreno		Enfermeira	UI
4	Alene de Souza Dias de Lima		Téc. Enf.	UI
5	Melchor Vinícius M. dos Santos		ENFERMEIRO	UI
6	IGOR MONTEIRO MACHADO		Téc. Enf.	UI
7	Jessica F. dos Santos		Enfermeira	UI
8	Daniella Tereza Aguiar		Enfermeira	UI
9				
10				
11				
12				
13				
14				
15				
16				
17				
18				
19				
20				
21				
22				
23				
24				
25				
26				
27				
28				
29				
30				

Assinatura do Facilitador: _____

Raquel Rosa Bezerra de Barros
Enfermeira
COREN-RJ 72224
Matrícula 12200023

Jessica F. dos Santos Paula
Coren-RJ 609.464-ENF

LISTA DE PRESENÇA

81

Tema: <u>Integração novos colaboradores - Em/ernagem</u>				
Facilitador: <u>Matheus Fernandes dos Santos</u>				
Qualificação do Facilitador: <u>Coordenador de Em/ernagem</u>				
Data: <u>19/12/2025</u>			Carga Horária Total: <u>1 hora</u>	
	Nome	Matricula	Função	Setor
1	Camila da Silva Neto		Téc. Enfermagem	Internação
2	Paula Vanessa Bulhões L. Fernandes		Téc. Enfermagem	UI
3	Claudia da Silva Nerezo		Enfermeira	UI
4	Almeida de Souza, Dora de Lima		Téc. Enf.	UI
5	Hector Lima M. dos Santos		ENTREPRE	UI
6	Rafael M. Machado		Téc. Enfermagem	F. PN
7	Luciana F. L. dos Santos		Enfermeira	UI
8	Daniella Torres Aguiar		Enfermeira	UI
9				
10				
11				
12				
13				
14				
15				
16				
17				
18				
19				
20				
21				
22				
23				
24				
25				
26				
27				
28				
29				
30				

Assinatura do Facilitador: _____

Matheus Fernandes dos Santos
Coordenador de enfermagem
Mat. 310245/COREN 649107



LISTA DE PRESENÇA

8

Tema: <u>Integração novos laboradores - Qualidade</u>				
Facilitador: <u>Gabrielly Ferreira</u>				
Qualificação do Facilitador: <u>Analista de Qualidade</u>				
Data: <u>19/12/2025</u>		Carga Horária Total: <u>1 hora</u>		
	Nome	Matricula	Função	Setor
1	Camila da Silva Neto		Téc. Enfermagem	Internação
2	Paula Vanessa Buehães L. Fernandes		Téc. Enfermagem	UI
3	Claudia da Silva Moreira		Enfermeira	UI
4	Thine de Souza Dias de Lima		Téc. Enf.	UI
5	Vitor Vinícius H. dos Santos		ENFERMEIRO	UI
6	RAFAEL MORAES MACHADO		Téc. de GNP	U.I. P.
7	Alucimar F. L. das Santos		Enfermeira	UI
8	Daniela Torres Albuquerque		Enfermeira	UI
9				
10				
11				
12				
13				
14				
15				
16				
17				
18				
19				
20				
21				
22				
23				
24				
25				
26				
27				
28				
29				
30				

Assinatura do Facilitador: _____

LISTA DE PRESENÇA

8h

Tema: <u>Integração novos colaboradores - NSP</u>				
Facilitador: <u>Maria Valério</u>				
Qualificação do Facilitador: <u>Núcleo Seguimento do Paciente</u>				
Data: <u>19/12/2025</u>		Carga Horária Total: <u>1 hora</u>		
	Nome	Matricula	Função	Setor
1	Camila da Silva Neto		Téc. Enfermagem	Internação
2	Paula Vanessa Balthazar L. Fernandes		Téc. Enfermagem	UI
3	Claudia da Silva Moura		Enfermeira	UI
4	Alcine de Souza Dias de Lima		Téc. Enf.	UI
5	Heitor Vinício M. dos Santos		Enfermeiro	UI
6	FLAVIO M. MACHADO		Téc. PN P:	UI
7	Lucimara T. L. das Santos		Enfermeira	UI
8	Daniella Tavares Albuquerque		Enfermeiro	UI
9				
10				
11				
12				
13				
14				
15				
16				
17				
18				
19				
20				
21				
22				
23				
24				
25				
26				
27				
28				
29				
30				

Assinatura do Facilitador: _____

LISTA DE PRESENÇA

84

Tema: Integração dos novos elaboradores - Recursos Humanos

Facilitador: Patricia de Lima Gomes

Qualificação do Facilitador: Assistente de R.H - Junior

Data: 19/12/2025 Carga Horária Total: 1 hora

	Nome	Matrícula	Função	Setor
1	Camila da Silva Neto		Téc. Enfermagem	Interação
2	Paula Vanessa Belchior L. Fernandes		Téc. Enfermagem	UF
3	Claudia da Silva Peters		Enfermeira	US
4	Aline de Souza Dias de Lima		Téc. Ent.	US
5	Deborah Vinícius M. do Santos		Enfermeiro	US
6	Paulo Moniz Machado		Téc. de GNR	UF PNM
7	Lucimara F. das Neves		Enfermeira	US
8	Daniela Torres Aguiar		Enfermeira	US
9				
10				
11				
12				
13				
14				
15				
16				
17				
18				
19				
20				
21				
22				
23				
24				
25				
26				
27				
28				
29				
30				

Assinatura do Facilitador: _____

LISTA DE PRESENÇA

9h

Tema: <u>Integração dos novos elaboradores - higiene Bucal</u>				
Facilitador: <u>Drº José Neiva</u>				
Qualificação do Facilitador: <u>Dentista</u>				
Data: <u>19/12/25</u>		Carga Horária Total: <u>1 hora</u>		
	Nome	Matricula	Função	Setor
1	<u>Aline de Souza Dias de Lima</u>		<u>Tec. Enf.</u>	
2	<u>Daniele Torres Marques</u>		<u>Enfermeira</u>	
3	<u>Luizmar F. dos Santos</u>		<u>Enfermeira</u>	
4	<u>Claudia da Silva Nogueira</u>		<u>Enfermeira</u>	
5	<u>Neida Viana M. dos Santos</u>		<u>Enfermeira</u>	
6	<u>Flavio Mendes Machado</u>		<u>Tec. de GNF</u>	
7	<u>Camila da Silva Neto</u>		<u>Tec. Enfermagem</u>	
8	<u>Paula Vanessa Buihães L. Fernandes</u>		<u>Tec. Enfermagem</u>	
9	<u>Maria Celene do Nascimento</u>		<u>NSP - Nutricionista</u>	
10				
11				
12				
13				
14				
15				
16				
17				
18				
19				
20				
21				
22				
23				
24				
25				
26				
27				
28				
29				
30				

Assinatura do Facilitador: _____

José da Conceição dos Reis Neiva
Cirurgião Dentista
RO-RJ: 21512-4

LISTA DE PRESENÇA

6h

Tema: <u>Integração Nomes colaboradores (Odontologia)</u>				
Facilitador: <u>DRº Jose Neiva</u>				
Qualificação do Facilitador: <u>odontologia (Dentista)</u>				
Data: <u>10/12/2025</u>		Carga Horária Total: <u>1 hora</u>		
	Nome	Matricula	Função	Setor
1	<u>Katia Regina Leite S.V. Ribeiro</u>	<u>310504</u>	<u>tec Enf</u>	<u>internação</u>
2	<u>Vanessa Ferreira do Silve</u>	<u>310508</u>	<u>tec. Enf</u>	<u>internação</u>
3	<u>Jacqueline Pereira e alios</u>	<u>310506</u>	<u>tec. Enf</u>	<u>internação</u>
4	<u>Teremanda de Almeida Jesus</u>	<u>310503</u>	<u>tec. Enf</u>	<u>internação</u>
5	<u>Amorim dos Reis Trindade Souza Ag</u>	<u>310505</u>	<u>tec. Enf</u>	<u>internação</u>
6	<u>Isidilane Marim S/Os Santos</u>	<u>310509</u>	<u>tec Enf</u>	<u>internação</u>
7				
8				
9				
10				
11				
12				
13				
14				
15				
16				
17				
18				
19				
20				
21				
22				
23				
24				
25				
26				
27				
28				
29				
30				

Assinatura do Facilitador:

Jose Neiva

LISTA DE PRESENÇA

fh

Tema: <u>Treinamento aparelho de gaseometria</u>				
Facilitador: <u>Patricia Farias</u>				
Qualificação do Facilitador: <u>ASSESSORA CIENTÍFICA</u>				
Data: <u>05/12/2025</u>			Carga Horária Total: <u>1 hora</u>	
	Nome	Matrícula	Função	Setor
1	Arthur Penabaz	310245	GN Farmácia	Coord. GNF
2	Dulce Glauco dos Santos Alves		Enfermeira	Block B
3	Marcia S. da Rocha	191281-1	médica	DIREÇÃO
4	Sebastião Jacinto		Atend. Med.	Setor de E
5	Monelle Mariotti Maciel	239490-6	Enfermeira	Supervisão
6	Maíra da Silva Rodrigues		Enfermeira	Dir. G
7	Fabio Anis de Souza Almeida		Médico	Saúde Mental
8				
9				
10				
11				
12				
13				
14				
15				
16				
17				
18				
19				
20				
21				
22				
23				
24				
25				
26				
27				
28				
29				
30				

Assinatura do Facilitador: _____



LISTA DE PRESENÇA

184

Tema: Palestra sobre trabalho de conclusão do estágio acadêmico

Facilitador: Gabrielle Soares / Isabela Figueira / Evelyn Bolsista
HMRP

Qualificação do Facilitador: Biomedicina Celestino

Data: 19/12/2025 Carga Horária Total: 1 hora

	Nome	Matricula	Função	Setor
1	Camila da Silva Neto		Téc. Enfermagem	Internação
2	Paula Vanessa Bulhões L. Fernandes		Téc. Enfermagem	UI
3	Cláudia da Silva Nova		Enfermeira	UI
4	Alcine de Souza Dias de Simão		Téc. Enfermagem	UI
5	Vestor Júnio R. dos Santos		INTERMED	UI
6	Plávio Moraes Machado		Téc. do ENP	INTERNACÃO P.
7	Luciana R. L. das Santos		Enfermeira	UI
8	Janella Torres Aguiar		Enfermeira	UI
9	Ana Cláudia E. S. Santos		Psicólogo	Assistência
10	Jessica F. dos Santos Paula		Enfermeira	CCIH
11	Raquel Rose B. de Barros		Enfermeira	CCIH
12	Sônia Sueli S. de Campos		Enfermeira	CC
13	Marina Valério do N. Fontoura		nutricionista	NSP
14	Isabela Pereira Figueira		Estagiária	Fisioterapia
15	Evelyn Gonçalves Farias Celestino		Acad. Bolsista	Psicologia
16	Gabrielle Junia Fernandes		Qualidade	Qualidade
17	Alcine S. Silva Furtado		Psicóloga	Saúde Mental
18	Alexandra R. da Silva		NEP	Infância
19	Rafael S. Silva		Coord. Adm	Administrativo
20	Anderson Daniel Pereira Alves	810083	Eng. Química	Bloco A
21	Vitor Ramos Ferreira		Téc. Enf	Bloco 1
22				
23				
24				
25				
26				
27				
28				
29				
30				

Assinatura do Facilitador: _____

LISTA DE PRESENÇA

15

Tema: <u>Adequação de Escala para o ano 2026</u>				
Facilitador: <u>Fabio Verly</u>				
Qualificação do Facilitador: <u>Coordenadora Equipe Multi</u>				
Data: <u>11.12.25</u>		Carga Horária Total: <u>3 horas</u>		
	Nome	Matricula	Função	Setor
1	<u>Cátia Cristina Lemos</u>		<u>Intensivista</u>	
2	<u>Eliza da Siqueira Almeida</u>		<u>Fisioterapia</u>	
3	<u>Paulo H do Lilo</u>		<u>Terapias</u>	
4	<u>Michelle Ticiane B. da Silva</u>	<u>310332</u>	<u>Fisioterapia</u>	
5	<u>Danielle Campos da Conceição</u>		<u>Fisioterapia</u>	
6				
7				
8				
9				
10				
11				
12				
13				
14				
15				
16				
17				
18				
19				
20				
21				
22				
23				
24				
25				
26				
27				
28				
29				
30				

Assinatura do Facilitador: _____

FABIO VERLY
Coord. Administrativo-HMRPS
Matricula 310005

LISTA DE PRESENÇA

18/11

Tema: Integração Níveis Elaboradores (NEP) + (NSP)
Facilitador: Alexandra Oliveira da Silva e Maria Valtina
Qualificação do Facilitador: Em/ª Educação Permanente + Nutricionista
Data: 10/12/2026 Carga Horária Total: 3 horas

	Nome	Matrícula	Função	Setor
1	Indilene Marina S. Gonçalves	310509	téc. enfermagem	internação
2	Vinício Ferreira do Silva	310508	téc. enfermagem	internação
3	Socqueline Peres - Elias	310506	téc. enfermagem	internação
4	Teremanda de Almeida Jesus		téc. enfermagem	internação
5	Teremanda dos Reis Trindade Souza Dias		téc. enfermagem	internação
6	Katia REGINA Leite DA SILVA VENTURA RIBEIRO	310507	téc. ENF.	internação
7				
8				
9				
10				
11				
12				
13				
14				
15				
16				
17				
18				
19				
20				
21				
22				
23				
24				
25				
26				
27				
28				
29				
30				

Assinatura do Facilitador: _____

Alexandra Oliveira da Silva
COREN-RJ 14.228.150

Maria Valtina de Fomouza
Nutricionista
CRN 4 - 881004260